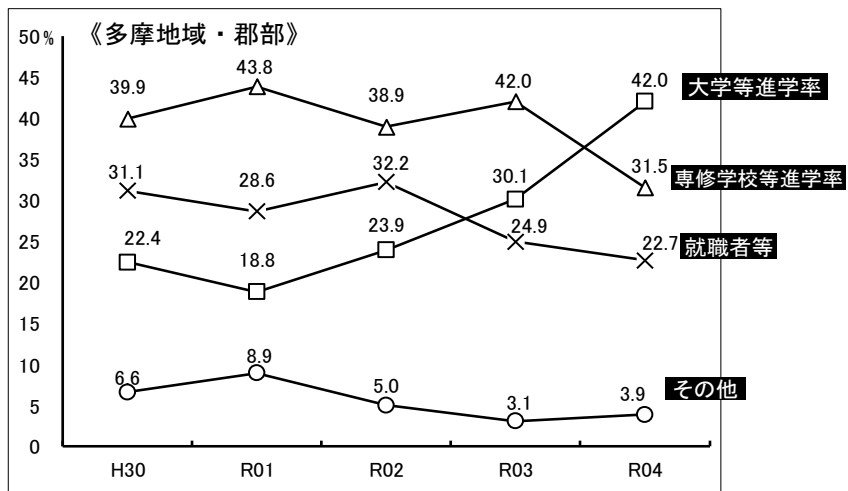
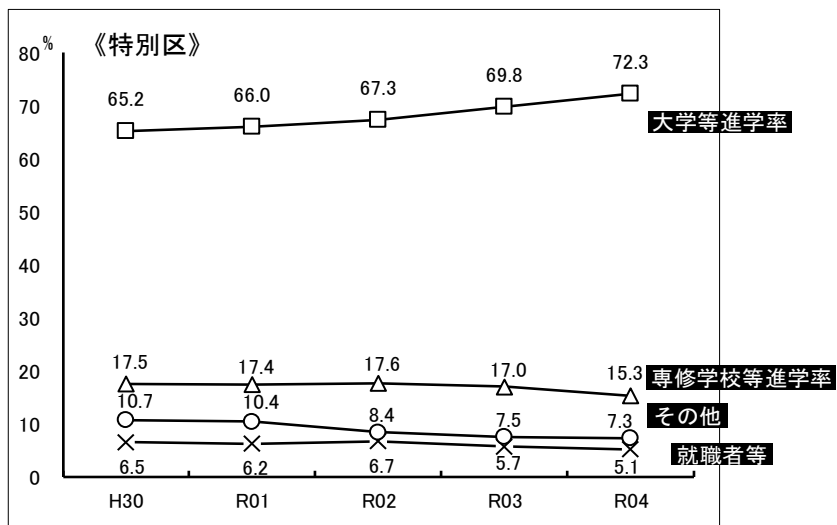
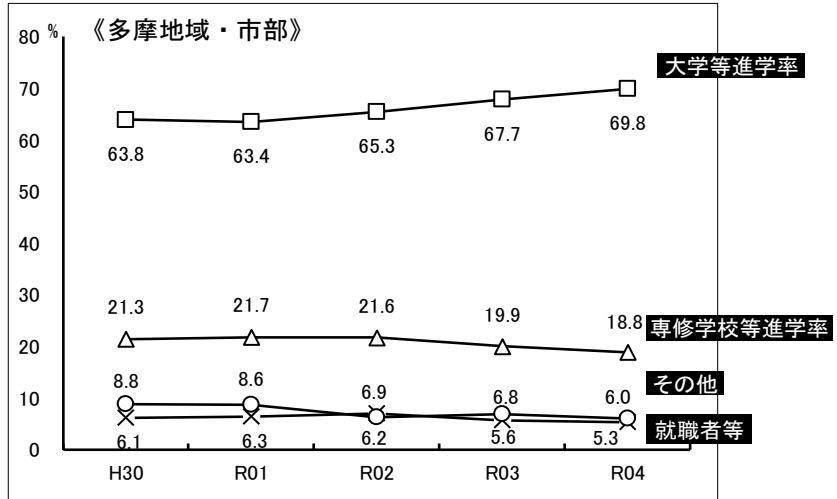


VI 教育・文化・市民活動

高等学校卒業者の進路状況（VI-3参照）



注：就職者等について、令和元年度以前は雇用契約期間が1年未満で期間の定めのある者及び雇用契約期間の長さにかかわらず短時間勤務の者を含まない。

VI-1 学校数、在学者数、本務教員数

(単位 校、人) (令和4年5月1日現在)

市町村名	小学校 (国・公・私立)			中学校 (国・公・私立)			高等学校 (公立)			高等学校 (私立)		
	学校数	児童数	教員数 (本務者)	学校数	生徒数	教員数 (本務者)	学校数	生徒数	教員数 (本務者)	学校数	生徒数	教員数 (本務者)
八王子市	69	24 970	1 639	46	15 143	1 058	8	6 515	419	10	7 197	406
立川市	20	8 690	523	9	3 790	244	2	1 565	114	2	2 228	145
武蔵野市	15	8 079	468	11	4 462	273	2	1 123	72	4	2 704	162
三鷹市	16	9 825	523	9	4 420	279				3	2 831	148
青梅市	17	5 466	384	11	3 123	256	2	1 376	114			
府中市	24	14 275	757	12	6 396	378	5	3 748	256	1	1 233	73
昭島市	14	5 861	370	7	2 772	186	2	1 675	91	1	348	29
調布市	22	12 341	671	12	6 318	397	3	2 287	134	4	2 047	139
町田市	44	22 153	1 329	24	12 472	778	7	4 859	339	5	4 238	240
小金井市	10	6 643	325	9	3 965	239	3	1 417	112	3	2 660	125
小平市	21	10 898	611	11	5 070	313	3	2 491	140	3	3 375	175
日野市	17	9 373	542	8	4 240	267	3	2 808	154			
東村山市	15	7 109	400	11	4 193	268	2	1 182	85	3	1 855	121
国分寺市	11	6 613	352	6	3 065	171	1	951	62	1	1 139	48
国立市	11	4 545	301	5	2 367	151	2	1 603	111	2	1 379	80
福生市	7	2 263	173	3	1 066	88	2	1 358	102			
狛江市	6	3 779	209	4	1 417	102	1	956	53			
東大和市	10	4 328	258	5	2 101	127	2	1 667	93			
清瀬市	10	3 729	254	6	1 835	133	1	783	45	1	101	13
東久留米市	13	5 867	369	9	2 839	203	2	1 388	104	1	231	27
武蔵村山市	9	3 804	242	5	2 139	139	2	1 406	91	1	1 467	69
多摩市	18	6 969	471	11	4 027	271	1	836	48	2	763	45
稲城市	12	5 370	317	7	2 433	163	1	675	49	1	493	30
羽村市	7	2 632	168	3	1 408	92	1	661	48			
あきる野市	11	4 108	254	7	2 330	174	2	988	96	1	1 218	62
西東京市	18	10 052	546	11	4 723	289	3	2 338	139	2	1 181	67
瑞穂町	5	1 490	100	2	749	52	1	538	58			
日の出町	3	1 029	70	2	502	42						
檜原村	1	63	15	1	25	16						
奥多摩町	2	147	30	1	57	17						
多摩地域計	458	212 471	12 671	268	109 447	7 166	64	47 194	3 129	51	38 688	2 204
島しょ	15	1 163	211	15	544	223	7	642	181			
特別区	854	410 792	23 159	518	203 362	12 810	115	76 887	5 724	186	133 321	7 648
東京都計	1 327	624 426	36 041	801	313 353	20 199	186	124 723	9 034	237	172 009	9 852

(出典) 東京都総務局統計部人口統計課学事統計担当 「令和4年度 学校基本統計 (学校基本調査報告書)」
(令和5年1月24日東京都総務局統計部ホームページ確認)

VI-2 公立学校給食の実施状況

(単位 校、回) (令和3年5月1日現在)

市町村名	小学校									中学校						
	学校数	完全給食	左のうち		ミルク給食	未実施	年間予定給食回数			学校数	完全給食	左のうち		ミルク給食	未実施	年間予定給食回数
			共同調理方式	親子方式			低学年	中学年	高学年			共同調理方式	親子方式			
八王子市	69	69	2	7			189	191	189	37	37	30	7			163
立川市	19	19	11				195	195	195	9	9	9				183
武蔵野市	12	12	7	2			198	198	198	6	6	6				198
三鷹市	15	15					200	200	200	7	7					200
青梅市	17	16	15			1	185	185	185	11	10	10			1	180
府中市	22	22	22				185	185	185	11	11	11				178
昭島市	13	13	8				185	185	185	6	6	3				180
調布市	20	20		8			191	191	191	8	8		8			188
町田市	42	42		1			188	188	188	20	20	19	1			179
小金井市	9	9					187	187	187	5	5					180
小平市	19	19					191	191	191	8	8	8				184
日野市	17	17					192	192	192	8	8					188
東村山市	15	15					192	192	192	8	7	7			1	193
国分寺市	10	10					188	188	188	5	5	5				182
国立市	8	8	8				194	194	194	3	3	3				181
福生市	7	7	7				192	192	192	3	3	3				190
狛江市	6	6					188	188	188	4	4	4				188
東大和市	10	10	10				192	192	192	5	5	5				185
清瀬市	9	9					187	187	187	5	5					180
東久留米市	12	12		6			191	191	191	7	7	7				185
武蔵村山市	9	9	9				186	186	186	5	5	5				183
多摩市	17	17	17				187	189	189	9	9	9				172
稲城市	12	12	12				190	190	190	6	6	6				180
羽村市	7	7	7				185	185	185	3	3	3				180
あきる野市	10	10	10				185	185	185	6	6	6				180
西東京市	18	18		9			189	189	189	9	9		9			180
瑞穂町	5	5	5				185	185	185	2	2	2				180
日の出町	3	3	3				186	186	186	2	2	2				177
檜原村	1	1	1				193	193	193	1	1	1				193
奥多摩町	2	2	2				190	190	190	1	1	1				194
多摩地域計	435	434	156	33		1	190	190	190	220	218	165	25		2	183
島しょ	15	13	10	3	2		191	191	190	15	13	10	3	2		190
特別区	816	816	1	25			194	194	194	369	369	7	27			189
東京都計	1266	1263	167	61	2	1	191	192	191	604	600	182	55	2	2	186

注：年間予定給食回数の多摩地域計、島しょ、特別区及び東京都計は、それぞれ該当団体の平均値

注：共同調理場方式には、外部調理委託方式を含む。

注：八王子市・昭島市（小学校、中学校）、町田市（中学校）は単独調理場と共同調理場の年間予定給食回数が異なるため、単独調理場の回数を掲載。

(出典) 東京都教育庁地域教育支援部義務教育課 「令和3年度東京都における学校給食の実態」 (令和4年3月)
(令和3年12月24日東京都教育委員会ホームページ確認)

VI-3 高等学校卒業者の進路状況

(単位 人) (令和4年5月1日現在)

市町村名	卒業生		大学等進学者			専修学校等入学者			就職者等			その他			
	男	女	男	女		男	女		男	女	男	女			
八王子市	4 401	2 157	2 244	3 093	1 462	1 631	754	342	412	183	100	83	371	253	118
立川市	1 154	582	572	684	383	301	326	124	202	49	24	25	95	51	44
武蔵野市	1 356	520	836	1 087	382	705	206	105	101	3	2	1	60	31	29
三鷹市	852	435	417	695	359	336	98	43	55	4	3	1	55	30	25
青梅市	435	188	247	174	70	104	150	63	87	85	40	45	26	15	11
府中市	1 727	966	761	1 042	573	469	397	169	228	175	135	40	113	89	24
昭島市	684	361	323	451	245	206	155	67	88	35	20	15	43	29	14
調布市	1 363	530	833	1 184	450	734	105	38	67	5	5		69	37	32
町田市	3 152	1 520	1 632	2 131	1 033	1 098	606	259	347	192	110	82	223	118	105
小金井市	1 337	758	579	1 135	613	522	113	82	31	15	14	1	74	49	25
小平市	1 934	794	1 140	1 576	625	951	284	136	148	18	3	15	56	30	26
日野市	934	474	460	751	377	374	168	87	81	11	7	4	4	3	1
東村山市	1 070	488	582	658	310	348	253	99	154	90	34	56	69	45	24
国分寺市	727	411	316	675	371	304	48	38	10	1		1	3	2	1
国立市	980	576	404	589	341	248	175	78	97	67	16	51	149	141	8
福生市	463	317	146	154	87	67	144	87	57	138	125	13	27	18	9
狛江市	314	166	148	255	124	131	59	42	17						
東大和市	582	306	276	439	242	197	113	46	67	6	3	3	24	15	9
清瀬市	304	154	150	261	126	135	41	26	15				2	2	
東久留米市	578	302	276	312	181	131	178	67	111	38	17	21	50	37	13
武蔵村山市	926	432	494	646	288	358	192	91	101	17	6	11	71	47	24
多摩市	523	178	345	334	103	231	123	46	77	27	11	16	39	18	21
稲城市	396	55	341	252	31	221	125	18	107	7	3	4	12	3	9
羽村市	243	111	132	63	30	33	115	49	66	55	27	28	10	5	5
あきる野市	746	426	320	393	251	142	178	84	94	150	76	74	25	15	10
西東京市	1 068	473	595	694	259	435	209	80	129	131	121	10	34	13	21
瑞穂町	181	40	141	76	13	63	57	14	43	41	13	28	7		7
日の出町															
檜原村															
奥多摩町															
多摩地域計	28 430	13 720	14 710	19 804	9 329	10 475	5 372	2 380	2 992	1 543	915	628	1 711	1 096	615
島しょ	205	123	82	90	48	42	72	40	32	33	27	6	10	8	2
特別区	70 078	34 925	35 153	50 661	24 328	26 333	10 739	5 181	5 558	3 584	2 245	1 339	5 094	3 171	1 923
東京都計	98 713	48 768	49 945	70 555	33 705	36 850	16 183	7 601	8 582	5 160	3 187	1 973	6 815	4 275	2 540

注：専修学校等入学者については、専修学校(専門課程)進学者、専修学校(一般課程)等入学者及び公共職業能力開発施設等入学者の合計である。

注：就職者等については、自営業主等、無期雇用労働者、有期雇用労働者及び臨時労働者の合計である。

(出典) 東京都総務局統計部人口統計課学事統計担当 「令和4年度 学校基本統計(学校基本調査報告書)」
(令和5年1月24日東京都総務局統計部ホームページ確認)

VI-4 大学、短期大学、高等専門学校数等

(単位 校、人) (令和3年5月1日現在)

市町村名	総 数			高等専門学校			短 期 大 学			大 学		
	学校数	学生数	教員数 (本務者)	学校数	学生数	教員数 (本務者)	学校数	学生数	教員数 (本務者)	学校数	学生数	教員数 (本務者)
八王子市	13	60 487	2 527	1	1 024	75	3	872	62	9	58 591	2 390
立川市	1	1 449	77							1	1 449	77
武蔵野市	3	15 726	562							3	15 726	562
三鷹市	4	9 402	901							4	9 402	901
青梅市												
府中市	2	10 081	631							2	10 081	631
昭島市												
調布市	4	7 990	439				1	234	20	3	7 756	419
町田市	7	24 670	916	1	801	52	1	246	14	5	23 623	850
小金井市	1	5 163	277							1	5 163	277
小平市	5	10 463	398				1	196	12	4	10 267	386
日野市	2	12 861	491							2	12 861	491
東村山市												
国分寺市	1	6 603	169							1	6 603	169
国立市	3	7 853	392				1	163	19	2	7 690	373
福生市												
狛江市												
東大和市												
清瀬市	2	3 201	126							2	3 201	126
東久留米市												
武蔵村山市												
多摩市	3	3 564	174							3	3 564	174
稲城市	2	2 483	128				1	166	15	1	2 317	113
羽村市												
あきる野市												
西東京市												
瑞穂町												
日の出町												
檜原村												
奥多摩町												
多摩地域計	53	181 996	8 208	2	1 825	127	8	1 877	142	43	178 294	7 939
島しょ												
特別区	129	573 591	45 622	1	1 574	125	28	7 811	585	100	564 206	44 912
本部が都外	17	8 378								17	8 378	
東京都計	199	763 965	53 830	3	3 399	252	36	9 688	727	160	750 878	52 851

注：学校数、学生数、教員数は短期大学本部または大学本部が所在する地域に計上した。

注：都内に大学本部が所在しない学校は「本部が都外」に計上した。

注：学生数は本科学生のみ（大学は学部学生のほか大学院学生を含む）であり、

専攻科・別科の学生、通信教育の学生、聴講生、研究生等は除く。

(出典) 東京都総務局統計部人口統計課学事統計担当 「令和3年度 学校基本統計（学校基本調査報告書）」

(令和4年9月14日東京都総務局統計部ホームページ確認)

VI-5 公立社会教育施設数

(単位 館、冊) (令和3年5月1日現在)

市町村名	公民館	社会教育 会館	図書館		博物館	青少年 施設	女性対象/ 男女平等 推進 施設	生涯学習 センター	その他の 施設	
			うち 分館数 (直営)	蔵書数						
八王子市			9	3	1 673 982	2	1	3	3	
立川市			9		990 221	2	1		17	
武蔵野市		1	2		767 977	1			1	
三鷹市			5	4	752 855		1	1	2	
青梅市			10		594 555	3		1	1	
府中市	11		13	12	1 537 099	4	1	1		
昭島市	1		4		408 142	1	1		11	
調布市	3		11	10	1 385 389	4	2	1		
町田市	1		8	7	1 171 761	3	1	1	4	
小金井市	5		5	1	499 035	1	1			
小平市	11		11	10	1 224 887	2				
日野市	1		7	6	846 872	2		1	2	
東村山市	5		5	4	754 951	1			2	
国分寺市	5		6	1	609 116	1		1	3	
国立市	1		7	6	356 719	1		1	1	
福生市	3		4	3	462 072	1			5	
狛江市	2		1		173 994					
東大和市	5		3	2	469 991	1				
清瀬市			6	5	428 621	1		1	1	
東久留米市			4		478 962	1		1		
武蔵村山市	2		2	1	103 387	2				
多摩市	2		8	6	742 380	2	1	1	3	
稲城市	5		6	4	660 025					
羽村市			5	4	420 685	1		1		
あきる野市	1		4	2	621 499	2			2	
西東京市	6		6	5	797 273	1		1		
瑞穂町			5	4	221 606	1		1	2	
日の出町			2	1	110 132	1			2	
檜原村			1		43 505	1				
奥多摩町			2		83 203	1			2	
多摩地域計	70	1	171	101	19 390 896	44	8	10	12	64
島しょ	9		5		116 183	8	1		1	5
特別区		47	236	37	28 970 112	48	22	22	11	39
東京都計	79	48	412	138	48 477 191	100	31	32	24	108

注：博物館には博物館相当施設・博物館類似施設を含む。

(出典) 東京都教育庁地域教育支援部生涯学習課 「令和3年度 区市町村 生涯学習・社会教育行政 データブック」

(令和4年1月)

VI-6 公立社会体育施設数

(単位 箇所) (令和3年10月1日現在)

設置者	計	陸上競技場	球技場	多目的運動広場	硬式野球場	軟式野球場	少年野球場	テニス(クレール)	テニス(砂入り人工芝)	テニス(ハード)	テニス(屋内コート)	ゲートボール場	屋内水泳場	屋外水泳場	体育館	トレーニング場	柔道場	剣道場	武道場	相撲場	弓道場	アーチェリー場	ランニングコース	サイクリングコース	健康体力相談室	アイススケート場	スケート場	射撃場	ゴルフ場	卓球場	クライミングウォール	その他
八王子市	60	2	4	1	2	7	2	1	11	1		1	2	4	12	2	1				1		1			1					4	
立川市	40	1		3	1	5	3	2	2			3	3		4	2	1	2		1	1		2		1		1			1	1	
武蔵野市	17	1		3		1			1				1	1	1	1	1	1							1		1			1	1	
三鷹市	26		2	3		2	1	1	1	1		1	3		5	1			1	1	1	1	1									
青梅市	28	1	2		1	3	2	3	2	1				7	3	2						1										
府中市	68	1	6	1	1	3	3	1	12	1		3	2	15	9	2			2	1	1							1	1	2		
昭島市	25	1	4		1	2		2	1				1	3	5	1	1	1				1								1		
調布市	41		7		1	3	3	1	4			7	1	4	5	1								1							3	
町田市	42	1		12	1	5			7				3		4	3	1	1				1									3	
小金井市	14			1				1	1				3		2	2	1	1						1							1	
小平市	25	1		5					3				1	6	3	1			1			1							1	2		
日野市	25	1	3			1	5	1	2	1			1	3	2	1	1														3	
東村山市	26	1					1	1	1			6	1	1	2	1		1	1		1				1				1	6		
国分寺市	13			2					2			2	1		3	2			1													
国立市	14		1			2	1		3				1		3	2								1								
福生市	30	1	1			3	4		2	2				4	5	2	1	1				1							1	2		
狛江市	17			3		1			2				2	4	1				1					1							2	
東大和市	15			1		1			1			3		4	2	1			1				1									
清瀬市	20		1	2		2		1	3			4		2	2	1			1												1	
東久留米市	23			4		2		5	1				1		3	1	1	1											1	2		
武蔵村山市	21	1		4		3	1	2	1					2	2	1	1							2							1	
多摩市	33	1	3		1	4		2	8			4		2	2			2			1								1	2		
稲城市	31	1	2	7		2		1	4			1		1	4	1	1	1				1		1							3	
羽村市	26	1	3	1		2			2				2	1	2	2	1					1							1	7		
あきる野市	31		2	1	1	2	2	1	3				3	4	4	3	1	1	1			1									1	
西東京市	27		3	2		2		1	2			1	2		6	2	1	1	1				1								2	
瑞穂町	14		1	2		2			2			1		2	1	1	1	1														
日の出町	5		1	2					2																							
檜原村	1			1																												
奥多摩町	8			1		1			1	1		1			2		1															
多摩地域計	766	16	46	62	10	61	28	27	87	8		34	36	66	102	42	16	13	13	3	16	1	12	1	3		3	1	8	2	49	
島しょ	41	1	1	12		3		2	1	3		4		3	7	1				1										1	1	
特別区	1024	10	64	52	4	79	45	7	82	20		9	139	48	131	82	30	26	17	7	28	12	14	1	2	1	6	9	4	13	3	79
都立	161	14	14	8	1	23	8		27	5	2	6	8	2	9	6			3			5	3	2	4	1			1	2		7
国立	10	1	4						2				1		2																	
東京都計	2002	42	129	134	15	166	81	36	199	36	2	53	184	119	251	131	46	39	33	11	49	16	28	6	6	1	9	10	5	23	6	136

(出典) 東京都オリンピック・パラリンピック準備局スポーツ推進部調整課
「東京都における公立スポーツ施設 令和3年度版」(令和4年3月)

VI-7 NPO法人数

(令和4年11月末現在)

市町村名	NPO法人数	活動の分野																		
		保健・医療・福祉	社会教育	まちづくり	観光	農山漁村・中山間地域	芸術・文化・スポーツ	環境保全	災害救援	地域安全	人権擁護・平和推進	国際協力	男女共同参画	健全育成	子どもの健全育成	情報化社会	科学技術	経済活動活性化	職業能力開発・雇用機会拡充	消費者保護
八王子市	264	173	137	90	16	13	96	60	15	30	62	68	26	125	37	10	36	61	9	157
立川市	91	60	51	38		1	33	20	8	13	20	22	8	42	7	4	9	21	3	68
武蔵野市	87	39	51	37	4	2	46	29	8	9	11	23	10	51	15	4	11	17	9	60
三鷹市	85	50	50	30	3	1	39	14	5	8	14	21	12	44	15	10	13	21	8	60
青梅市	43	23	27	19	2	1	15	10		4	5	4	1	24	6	1	9	9	2	31
府中市	101	60	57	31	5	2	40	18	8	14	18	22	12	59	13	3	13	32	5	59
昭島市	25	19	10	6			6	3	2	3	4	4	2	14	3	2	2	5	1	17
調布市	106	61	56	22	4	2	41	14	5	8	20	18	9	53	20	11	11	28	3	66
町田市	197	106	106	87	7	1	74	59	8	20	35	43	27	100	22	7	23	35	9	106
小金井市	66	46	38	33			23	16	2	7	11	11	11	37	15	5	11	12	3	34
小平市	67	46	35	31	2	1	23	11	6	5	11	11	10	36	11	4	12	14	8	46
日野市	74	40	48	33	4	5	34	22	3	9	17	18	11	36	15	4	18	14	10	46
東村山市	58	36	31	27	1		23	13	2	6	15	11	7	37	10	2	10	16	2	36
国分寺市	58	39	35	25	2	2	20	10	3	6	13	13	5	31	6	4	6	12	4	41
国立市	48	27	23	21	2	2	17	11	1	4	10	7	7	17	8	3	10	8	1	28
福生市	23	11	11	8	1	1	11	4	2	1	4	8	2	13	2		2	3	1	12
狛江市	40	21	27	14		1	16	13	3	7	9	11	5	28	9	2	3	4	2	25
東大和市	31	19	18	10			6	4		3	5	3	3	11	1	1	1	4	1	19
清瀬市	25	20	12	7	1	1	9	4		2	7	4	5	14	4	1	3	4	1	14
東久留米市	64	39	33	21	1		22	11	5	5	11	9	7	35	6	1	4	9	3	40
武蔵村山市	19	15	11	7	1		6	4	1	3	6		5	9	1		1	3		14
多摩市	87	57	45	35		1	30	14	4	6	15	24	12	40	16	3	9	15	1	51
稲城市	29	14	13	12		1	13	7	1	1	4	4		18	2	1	5	5	2	16
羽村市	13	9	6	7			5	3	1	2	1	2		8	1		1	2		7
あきる野市	29	16	17	13	2	2	10	7	2	2	6	4	1	14	2	1	2	4		18
西東京市	79	51	47	35	3	1	27	16	2	7	19	15	8	35	10	3	8	13	4	44
瑞穂町	9	4	4	2			4	3	1	1	1			5	2					2
日の出町	8	6	2	1		1	2	4			1	2		4	1			1		2
檜原村	6	1	3	4	3	3	2	4				1		5			2			4
奥多摩町	2	1						1					1	2				1		1
多摩地域計	1834	1109	1004	706	64	45	693	409	98	186	356	383	206	947	260	87	235	373	92	1124
島しょ	20	6	9	11	4	2	11	13	2	4	2	3		7	3	1	7	6	1	15
特別区	7160	3454	4200	2231	321	196	3010	1655	624	801	1348	2422	682	3210	1320	627	1349	1718	501	4766
東京都計	9014	4569	5213	2948	389	243	3714	2077	724	991	1706	2808	888	4164	1583	715	1591	2097	594	5905

(出典) 東京都生活文化スポーツ局資料「認証NPO法人一覧」(令和4年12月10日東京都生活文化局ホームページ確認)より

(公財) 東京市町村自治調査会作成