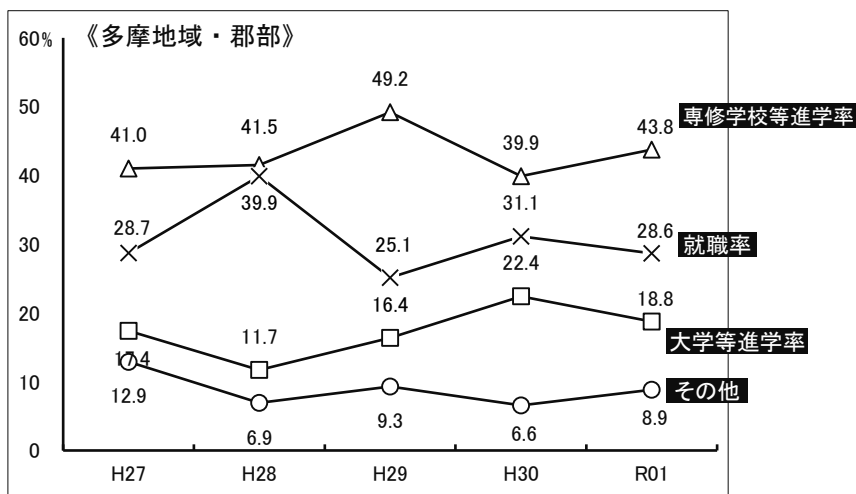
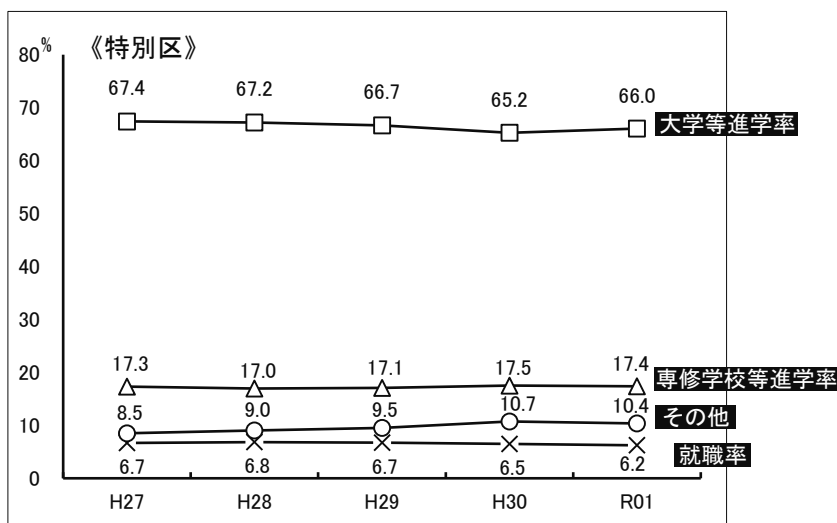
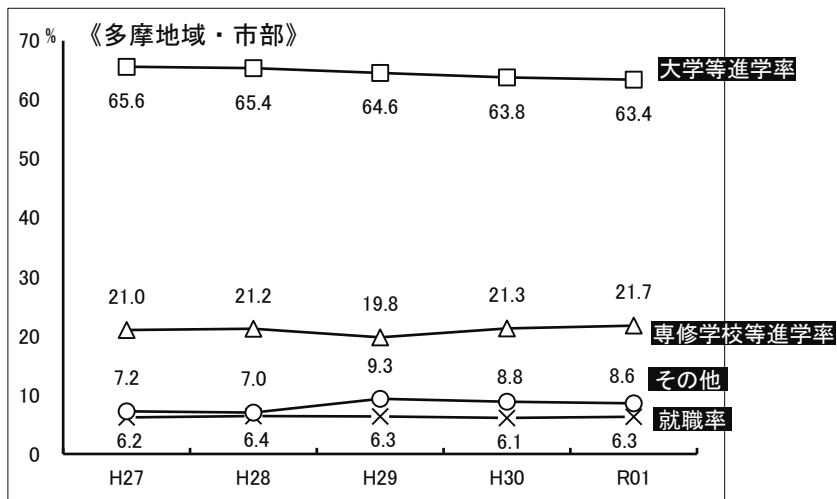


VI 教育・文化・市民活動

高等学校卒業者の進路状況（VI-3参照）



VI-1 学校数、在学者数、本務教員数

(単位 校、人) (令和元年5月1日現在)

市町村名	小学校 (国・公・私立)			中学校 (国・公・私立)			高等学校 (公立)			高等学校 (私立)		
	学校数	児童数	教員数 (本務者)	学校数	生徒数	教員数 (本務者)	学校数	生徒数	教員数 (本務者)	学校数	生徒数	教員数 (本務者)
八王子市	70	27 319	1 700	47	15 410	1 069	8	6 677	435	10	7 137	382
立川市	19	8 637	515	9	3 742	237	2	1 645	115	2	2 344	146
武蔵野市	15	7 561	463	11	4 129	254	2	1 296	80	4	2 922	175
三鷹市	16	9 357	499	9	4 109	264				3	2 898	143
青梅市	17	6 088	401	11	3 188	260	2	1 451	115			
府中市	24	14 307	752	12	6 117	369	5	3 889	264	1	1 203	67
昭島市	14	5 805	350	7	2 669	181	2	1 763	96	1	412	30
調布市	22	11 971	648	12	5 649	359	3	2 315	134	4	1 947	135
町田市	44	23 103	1 325	24	12 661	774	7	5 367	358	5	4 496	232
小金井市	10	6 098	306	9	3 763	238	3	1 443	115	3	2 738	136
小平市	21	10 576	581	11	4 795	289	3	2 487	140	3	3 290	169
日野市	17	9 326	512	8	4 218	256	3	2 845	154			
東村山市	15	7 538	414	11	3 991	248	2	1 316	95	3	1 897	114
国分寺市	11	6 247	333	6	2 935	168	1	955	61	1	1 275	44
国立市	11	4 472	275	5	2 286	141	2	1 638	107	2	1 425	78
福生市	7	2 352	166	3	1 062	90	2	1 449	103			
狛江市	6	3 518	199	4	1 286	94	1	1 035	54			
東大和市	10	4 503	260	5	2 053	126	2	1 752	97			
清瀬市	10	3 816	255	6	1 936	133	1	862	49	1	96	20
東久留米市	14	5 725	364	9	2 743	193	2	1 611	111	1	248	25
武蔵村山市	9	4 202	247	5	2 143	140	2	1 532	96	1	1 349	67
多摩市	18	7 293	481	11	3 772	263	1	918	51	2	802	44
稲城市	12	5 395	315	7	2 375	154	1	703	50	1	375	25
羽村市	7	2 909	178	3	1 363	90	1	871	53			
あきる野市	11	4 337	264	7	2 410	171	2	1 077	103	1	1 444	66
西東京市	18	9 845	513	11	4 222	267	3	2 363	150	2	812	66
瑞穂町	5	1 538	99	2	835	60	1	603	57			
日の出町	3	1 041	71	2	451	44						
檜原村	1	53	16	1	21	15						
奥多摩町	2	144	32	1	76	17						
多摩地域計	459	215 076	12 534	269	106 410	6 964	64	49 863	3 243	51	39 110	2 164
島しょ	15	1 185	209	15	569	223	7	673	181			
特別区	857	398 612	22 360	520	193 398	12 337	115	82 813	5 933	186	134 654	7 535
東京都計	1 331	614 873	35 103	804	300 377	19 524	186	133 349	9 357	237	173 764	9 699

(出典) 東京都総務局統計部人口統計課学事統計担当 「令和元年度 学校基本統計 (学校基本調査報告書)」
(令和2年1月30日東京都総務局統計部ホームページ確認)

VI-2 公立学校給食の実施状況

(単位 校、回)(平成30年5月1日現在)

市町村名	小学校								中学校							
	学校数	完全給食	左のうち		ミルク給食	未実施	年間予定給食回数			学校数	完全給食	左のうち		ミルク給食	未実施	年間予定給食回数
			共同調理場方式	親子方式			低学年	中学年	高学年			共同調理場方式	親子方式			
八王子市	70	70	2	8			189	191	190	38	38	32	6			177
立川市	19	19	12				190	190	190	9	9	9				185
武蔵野市	12	12	8				194	194	194	6	6	6				193
三鷹市	15	15					195	195	195	7	7					195
青梅市	17	16	15			1	185	185	185	11	10	10			1	185
府中市	22	22	22				185	185	185	11	11	11				178
昭島市	13	13	8				192	192	192	6	6	3				185
調布市	20	20		8			189	190	188	8	8		8			179
町田市	42	42		1			185	185	185	20	20	19	1			165
小金井市	9	9					187	187	187	5	5					180
小平市	19	19					191	191	191	8	8	8				183
日野市	17	17					192	192	192	8	8					188
東村山市	15	15					192	192	192	8	7	7			1	193
国分寺市	10	10					188	188	188	5	5	5				182
国立市	8	8	8				189	189	189	3	3	3				178
福生市	7	7	7				192	192	192	3	3	3				192
狛江市	6	6					188	188	188	4	4	4				188
東大和市	10	10	10				192	192	192	5	5	5				185
清瀬市	9	9					187	187	187	5	5					180
東久留米市	13	13		8			188	189	188	7	7	7				193
武蔵村山市	9	9	9				192	192	192	5	5	5				192
多摩市	17	17	17				189	189	189	9	9	9				174
稲城市	12	12	12				190	190	190	6	6	6				180
羽村市	7	7	7				185	185	185	3	3	3				180
あきる野市	10	10	10				185	185	185	6	6	6				180
西東京市	18	18		9			189	189	189	9	9		9			180
瑞穂町	5	5	5				185	185	185	2	2	2				180
日の出町	3	3	3				186	186	186	2	2	2				177
檜原村	1	1	1				193	193	193	1	1	1				193
奥多摩町	2	2	2				190	190	190	1	1	1				194
多摩地域計	437	436	158	34		1	189	189	189	221	219	167	24		2	184
島しょ	15	13	10	3	2		191	191	190	15	13	10	3	2		191
特別区	821	821	1	22			193	194	193	371	371	7	26			188
東京都計	1273	1270	169	59	2	1	191	191	190	607	603	184	53	2	2	186

注：年間予定給食回数の多摩地域計、島しょ、特別区及び東京都計は、それぞれ該当団体の平均値

注：共同調理場方式には、外部調理委託方式を含む。

注：八王子市（小学校、中学校）、昭島市（中学校）は単独調理場と共同調理場の年間予定給食回数が異なるため、単独調理場の回数を掲載。

(出典) 東京都教育庁地域教育支援部義務教育課 「平成30年度東京都における学校給食の実態」(平成31年3月)
(令和元年7月29日東京都教育委員会ホームページ確認)

VI-3 高等学校卒業者の進路状況

(単位 人) (令和元年5月1日現在)

市町村名	卒業生		大学等進学者			専修学校等入学者			就職者			その他			
	男	女	男	女		男	女		男	女	男	女			
八王子市	4 813	2 363	2 450	3 039	1 433	1 606	980	434	546	234	123	111	560	373	187
立川市	1 266	635	631	631	314	317	447	227	220	72	43	29	116	51	65
武蔵野市	1 320	485	835	1 033	347	686	184	81	103	6		6	97	57	40
三鷹市	865	397	468	636	272	364	151	72	79	6	6		72	47	25
青梅市	455	211	244	156	59	97	163	77	86	77	50	27	59	25	34
府中市	1 584	879	705	802	409	393	406	198	208	225	170	55	151	102	49
昭島市	678	358	320	389	207	182	170	67	103	55	33	22	64	51	13
調布市	1 499	576	923	1 234	451	783	142	62	80	13	11	2	110	52	58
町田市	3 228	1 499	1 729	1 997	912	1 085	660	294	366	233	117	116	338	176	162
小金井市	1 324	731	593	1 026	510	516	167	117	50	38	37	1	93	67	26
小平市	2 004	795	1 209	1 528	559	969	356	183	173	32	14	18	88	39	49
日野市	983	500	483	743	359	384	220	127	93	15	11	4	5	3	2
東村山市	995	443	552	538	234	304	283	110	173	80	28	52	94	71	23
国分寺市	704	406	298	619	345	274	82	58	24	1	1		2	2	
国立市	997	576	421	524	289	235	210	108	102	84	12	72	179	167	12
福生市	468	329	139	112	65	47	171	105	66	146	130	16	39	29	10
狛江市	322	166	156	239	112	127	72	48	24	1	1		10	5	5
東大和市	591	311	280	398	202	196	169	97	72	11	7	4	13	5	8
清瀬市	310	161	149	226	105	121	74	49	25	4	3	1	6	4	2
東久留米市	551	285	266	277	131	146	170	78	92	18	10	8	86	66	20
武蔵村山市	896	374	522	582	233	349	266	118	148	35	18	17	13	5	8
多摩市	557	203	354	314	89	225	119	58	61	45	18	27	79	38	41
稲城市	334	69	265	194	27	167	98	25	73	11	3	8	31	14	17
羽村市	268	139	129	62	47	15	116	44	72	63	35	28	27	13	14
あきる野市	842	509	333	405	261	144	174	100	74	172	83	89	91	65	26
西東京市	1 055	466	589	625	212	413	233	90	143	139	124	15	58	40	18
瑞穂町	192	53	139	36	12	24	84	22	62	55	15	40	17	4	13
日の出町															
檜原村															
奥多摩町															
多摩地域計	29 101	13 919	15 182	18 365	8 196	10 169	6 367	3 049	3 318	1 871	1 103	768	2 498	1 571	927
島しょ	205	107	98	78	44	34	64	24	40	46	27	19	17	12	5
特別区	72 417	35 813	36 604	47 805	21 943	25 862	12 595	6 482	6 113	4 509	2 779	1 730	7 508	4 609	2 899
東京都計	101 723	49 839	51 884	66 248	30 183	36 065	19 026	9 555	9 471	6 426	3 909	2 517	10 023	6 192	3 831

注：専修学校等入学者については、専修学校(専門課程)進学者、専修学校(一般課程)等入学者及び公共職業能力開発施設等入学者の合計である。

(出典) 東京都総務局統計部人口統計課学事統計担当 「令和元年度 学校基本統計(学校基本調査報告書)」
(令和2年1月30日東京都総務局統計部ホームページ確認)

VI-4 大学、短期大学、高等専門学校数等

(単位 校、人) (平成30年5月1日現在)

市町村名	総 数			高等専門学校			短 期 大 学			大 学		
	学校数	学生数	教員数 (本務者)	学校数	学生数	教員数 (本務者)	学校数	学生数	教員数 (本務者)	学校数	学生数	教員数 (本務者)
八王子市	13	60 493	2 520	1	1,028	71	3	1 243	70	9	58 222	2 379
立川市	1	1 491	79							1	1 491	79
武蔵野市	3	16 336	573							3	16 336	573
三鷹市	4	8 961	870							4	8 961	870
青梅市												
府中市	2	10 126	662							2	10 126	662
昭島市												
調布市	4	8 190	463				1	258	21	3	7 932	442
町田市	7	24 110	892	1	900	49	1	239	16	5	22 971	827
小金井市	1	5 411	321							1	5 411	321
小平市	5	10 044	370				1	198	11	4	9 846	359
日野市	3	13 627	508				1	431	16	2	13 196	492
東村山市												
国分寺市	1	6 754	163							1	6 754	163
国立市	3	8 101	417				1	206	22	2	7 895	395
福生市												
狛江市												
東大和市												
清瀬市	2	3 354	138							2	3 354	138
東久留米市												
武蔵村山市												
多摩市	3	3 178	175							3	3 178	175
稲城市	2	2 313	124				1	238	14	1	2 075	110
羽村市												
あきる野市												
西東京市												
瑞穂町												
日の出町												
檜原村												
奥多摩町												
多摩地域計	54	182 489	8 275	2	1 928	120	9	2 813	170	43	177 748	7 985
島しょ												
特別区	124	567 991	44 693	1	1 556	129	28	9 844	618	95	556 591	43 946
本都府外	15	6 019								15	6 019	
東京都計	193	756 499	52 968	3	3 484	249	37	12 657	788	153	740 358	51 931

注：学校数、学生数、教員数は短期大学本部または大学本部が所在する地域に計上した。

注：都内に大学本部が所在しない学校は「本都府外」に計上した。

注：学生数は本都府外のみ（大学は学部学生のほか大学院学生を含む）であり、

専攻科・別科の学生、通信教育の学生、聴講生、研究生等は除く。

（出典）東京都総務局統計部人口統計課学事統計担当 「平成30年度 学校基本統計（学校基本調査報告書）」

（令和2年1月30日東京都総務局統計部ホームページ確認）

VI-5 公立社会教育施設数

(単位 館、冊) (平成30年5月1日現在)

市町村名	公民館	社会教育 会館	図書館		博物館	青少年 施設	女性対象/ 男女平等 推進 施設	生涯学習 センター	その他の 施設	
			うち 分館数 (直営)	蔵書数						
八王子市			6	3	1 646 637	2	2	3	2	
立川市			9		985 041	2		1	17	
武蔵野市		1	2		910 950	1			1	
三鷹市			5	4	738 947			1	2	
青梅市			10		572 146	2			3	
府中市	11		13	12	1 197 332	4	1	1		
昭島市	1		5		358 667		1		12	
調布市	3		11	10	1 368 309	4	2		1	
町田市	1		8	7	1 205 483	3	2	1	1	4
小金井市	5		5	1	464 619	1	1			
小平市	11		11	10	1 240 151	2				
日野市	1		7	6	823 818	1		1	4	
東村山市	5		5	4	733 508	1			2	
国分寺市	5		6	1	615 544	1		1	3	
国立市	1		7	6	362 193	1		1	1	
福生市	3		4	3	447 548	1			5	
狛江市	2		1		202 424					
東大和市	5		3	2	1 411 301	1				
清瀬市			6	5	410 155	1		1	1	
東久留米市			4		473 482	1			1	
武蔵村山市	2		2	1	100 615	2				
多摩市	2		8	6	745 312	2	1		3	
稲城市	5		6	4	630 234					
羽村市			5	4	404 314	1	1		1	
あきる野市	1		4	2	588 336	2			1	14
西東京市	6		6	5	797 273	1		1		
瑞穂町			5	4	229 381	1			1	2
日の出町			2	1	107 307	1				2
檜原村			1		82 818	1				
奥多摩町			2		78 062	1				2
多摩地域計	70	1	169	101	19 931 907	41	11	9	12	80
島しょ	9		5		109 517	8	1			5
特別区		47	229	35	26 947 204	48	21	22	11	45
東京都計	79	48	403	136	46 988 628	97	33	31	23	130

注：博物館には博物館相当施設・博物館類似施設を含む。

(出典) 東京都教育庁地域教育支援部生涯学習課 「平成30年度 区市町村 生涯学習・社会教育行政 データブック」

(平成31年2月)

VI-6 公立社会体育施設数

(単位 箇所) (平成30年10月1日現在)

設置者	計	陸上競技場	球技場	多目的運動広場	硬式野球場	軟式野球場	少年野球場	テニス(クレイ)	テニス(砂入り人工芝)	テニス(ハード)	テニス(屋内コート)	ゲートボール場	屋内水泳場	屋外水泳場	体育館	トレーニング場	柔道場	剣道場	武道場	相撲場	弓道場	アーチェリー場	ランニングコース	サイクリングコース	健康体力相談室	アイススケート場	スケート場	射撃場	ゴルフ場	卓球場	クライミングウォール	その他
八王子市	60	2	4	1	2	7	2	1	10	2		1	2	4	12	2	1					1	1			1					4	
立川市	40	1		3	1	5	3	2	2			3	3		4	2	1	2		1	1	1	2		1	1				1	1	
武蔵野市	21	1		3		1			1				2	2	3	1	1	1				1			1				1		1	
三鷹市	25		2	3		2	1	1	1	1		1	3		5	1			1	1	1	1		1								
青梅市	33	1	3		1	3	2	3	2	1				11	4	1						1										
府中市	68	1	6	1	1	3	3	2	11	1		3	2	15	9	2			2	1	1	1					1		1	2		
昭島市	25	1	4		1	2		2	1				1	3	5	1	1	1				1								1		
調布市	41		7		1	3	3	1	4			7	1	4	5	1							1								3	
町田市	31	1		6	1	5			6				3		3	3	1	1				1										
小金井市	14			1				1	1				3		2	2	1	1					1								1	
小平市	28	1		5					3				1	6	3	1			3			2							1	2		
日野市	31	1	3			2	4	1	2	1			1	3	3	2	2	1				1									4	
東村山市	25	1					1	1	1			6	1	1	1	1		1	1		1	1			1				1	6		
国分寺市	18			2					2			3	2		6	2			1													
国立市	14		1			2	1		3				1		3	2								1								
福生市	30	1	1			3	4		2	2				4	5	2	1	1				1								1	2	
狛江市	17			3		1			2					2	4	1			1				1								2	
東大和市	16			1		1			1			4		4	2	1			1				1									
清瀬市	23		1	2		2		1	3			5		3	2	1			1												2	
東久留米市	22			3		2		5	1				1		3	1	1	1				1								1	2	
武蔵村山市	21	1		4		3	1	2	1					2	2	1	1						2								1	
多摩市	32	1	3		1	4		2	7			4			2	2			2		1								1	2		
稲城市	31	1	2	7		2		1	3	1		1		1	4	1	1	1				1	1								3	
羽村市	26	1	3	1		2			2				2	1	2	2	1					1								1	7	
あきる野市	32		2	1	1	2	2	1	3				3	4	4	3	1	1	1	1	1	1									1	
西東京市	27		3	2		2		1	2			1	2		6	2	1	1	1				1								2	
瑞穂町	12		1	1		2			2				1		2	1		1	1													
日の出町	6		1	2				1	1				1																			
檜原村	1			1																												
奥多摩町	8			1		1			1	1		1			2		1															
多摩地域計	778	16	47	54	10	62	27	29	81	10		38	38	72	107	41	17	14	15	4	18		12	1	3		3	1	8	2	48	
島しょ	35	1	1	11		3		1	2	2		3		3	6															1	1	
特別区	1003	9	63	49	4	80	45	10	77	20		11	136	52	125	79	31	27	15	7	29	12	13	1	2	1	6	9	4	14	1	71
都立	152	14	14	4	1	23	8		28	3	1	6	7	2	9	6			3			5	3	2	4	1			1	2	5	
国立	9		4						2					1	2																	
東京都計	1977	40	129	118	15	168	80	40	190	35	1	58	182	129	249	126	48	41	33	11	52	15	27	6	6	1	9	10	5	24	4	125

(出典) 東京都オリンピック・パラリンピック準備局スポーツ推進部調整課
「東京都における公立スポーツ施設 平成30年度版」(平成31年2月)

VI-7 NPO法人数

(令和元年11月30日現在)

市町村名	NPO法人数	活動の分野																		
		保健・医療・福祉	社会教育	まちづくり	観光	農山漁村・中山間地域	学術・文化・芸術・スポーツ	環境保全	災害救援	地域安全	人権擁護・平和推進	国際協力	男女共同参画	子どもの健全育成	情報化社会	科学技術	経済活動活性化	職業能力開発・雇用機会拡充	消費者保護	NPO団体への助言・援助
八王子市	268	178	133	88	13	12	94	56	14	28	54	68	22	116	33	13	36	58	10	153
立川市	95	65	54	39		1	36	20	7	11	21	22	11	41	9	6	10	22	4	68
武蔵野市	95	49	50	41	3	3	47	28	8	11	11	23	12	55	16	4	10	17	9	61
三鷹市	87	52	54	31	2		38	14	4	7	13	21	9	45	13	10	12	19	8	60
青梅市	41	24	23	16	2	1	12	12	2	5	4	4	1	22	6	1	9	11	1	30
府中市	93	50	51	28	4	1	37	17	6	11	15	20	7	50	15	3	14	29	5	54
昭島市	22	15	10	4	1		8	1	2	2	6	4	2	11	3		2	4		13
調布市	101	54	50	20	3	1	37	11	3	8	19	16	7	51	21	9	12	27	3	61
町田市	188	109	99	78	4	3	65	55	9	19	35	40	24	91	22	5	19	28	7	97
小金井市	70	49	41	37			25	16	2	8	12	9	11	37	17	6	13	14	4	38
小平市	73	47	37	33	2	1	24	13	6	5	11	13	9	36	14	5	16	15	11	49
日野市	78	39	51	34	2	5	32	23	4	10	16	19	12	37	15	4	17	14	9	48
東村山市	54	33	29	27	1		18	12	2	6	13	10	6	33	8	1	10	15	2	34
国分寺市	63	40	38	26	2	2	20	10	3	5	13	13	6	33	7	4	7	12	3	45
国立市	53	32	27	24	2	1	21	11	2	5	10	11	8	21	7	2	10	8	3	30
福生市	21	9	11	8	1		10	3	2	1	4	8	2	13	1		2	3	1	11
狛江市	42	22	28	15		1	14	13	4	7	10	11	5	27	9	2	4	4	3	27
東大和市	30	18	18	11			5	5		3	5	3	3	10	1	1	1	4	1	18
清瀬市	28	24	12	7	1	1	7	4			8	5	4	12	4	2	3	3	1	14
東久留米市	63	41	35	23	1		20	10	5	5	12	8	7	32	6		3	11	2	43
武蔵村山市	20	16	12	7	1		6	4	1	3	7		5	10	1		1	3		15
多摩市	86	54	40	32	2	1	29	13	5	8	16	24	12	38	18	4	11	18	4	50
稲城市	27	14	12	11			14	9	2	2	3	5		14	2	1	3	2	2	14
羽村市	14	9	6	7			5	3	1	2	2	2		8	1		1	2		8
あきる野市	26	15	16	12	1	1	10	7	2	1	6	4	1	12	2	1	1	3		16
西東京市	80	51	45	30	3	1	29	16	3	7	17	15	9	36	13	4	6	13	3	40
瑞穂町	10	6	4	1			4	4	1	1	1	1		5	2			1		3
日の出町	12	9	3	3		1	2	6			1	2		4	2			1		4
檜原村	5	1	3	3	1	2	1	3				1		4			1			3
奥多摩町	2	1						1			1			2				1		1
多摩地域計	1847	1126	992	696	52	39	670	400	100	181	346	382	195	906	268	88	234	362	96	1108
島しょ	23	8	11	12	4	1	14	15	2	3	2	3		8	2	1	8	6	1	15
特別区	7445	3579	4300	2296	285	163	3096	1783	630	810	1351	2514	689	3213	1403	643	1416	1756	545	4870
東京都計	9315	4713	5303	3004	341	203	3780	2198	732	994	1699	2899	884	4127	1673	732	1658	2124	642	5993

(出典) 東京都生活文化局資料「認証NPO法人一覧」(令和元年12月25日東京都生活文化局ホームページ確認)より

(公財) 東京市町村自治調査会作成