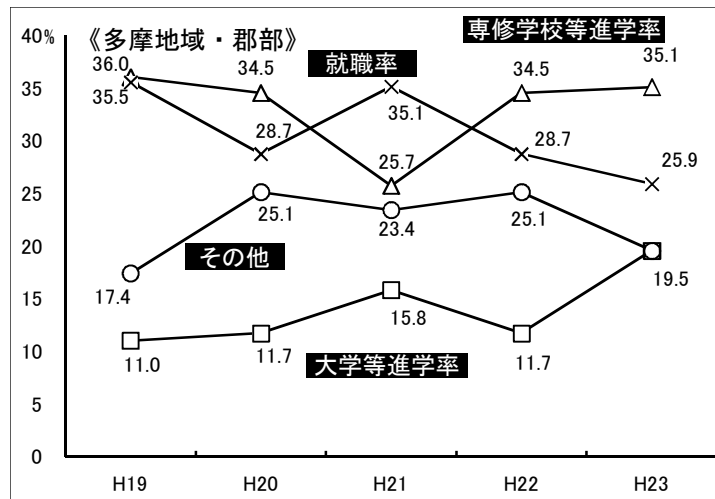
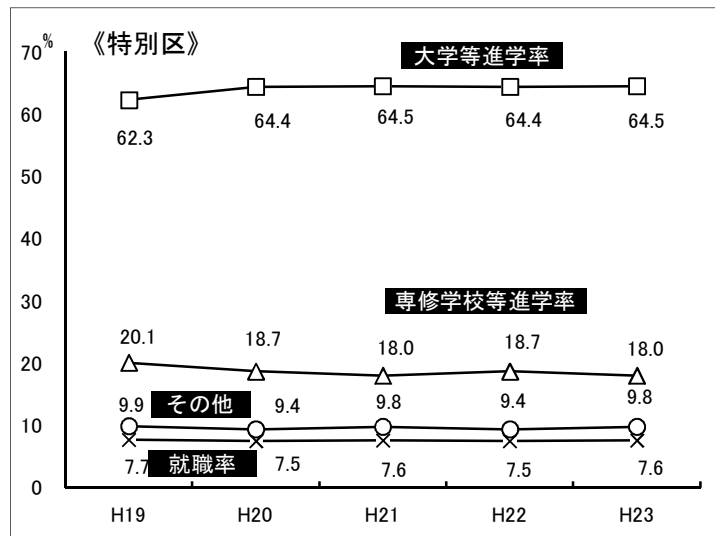
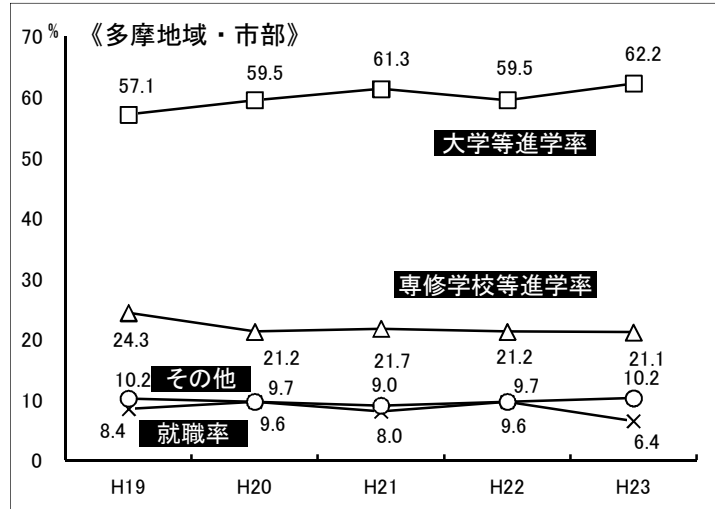


VI 教育・文化・市民活動

《高等学校卒業者の進路状況》



VI-1 学校数、在学者数、本務教員数

(単位 校、人) (平成23年5月1日)

市町村名	小学校 (国・公・私立)			中学校 (国・公・私立)			高等学校 (公立)			高等学校 (私立)		
	学校数	児童数	本務教員数	学校数	生徒数	本務教員数	学校数	生徒数	本務教員数	学校数	生徒数	本務教員数
八王子市	70	29 215	1 595	46	16 379	1 043	9	7 005	463	10	7 616	385
立川市	20	8 734	472	9	3 791	227	3	2 036	138	2	2 607	130
武蔵野市	15	6 614	388	11	4 336	264	2	1 345	80	4	2 572	160
三鷹市	16	8 329	445	9	4 007	253	1	636	38	3	2 709	132
青梅市	17	7 499	400	11	3 855	265	2	1 505	125			
府中市	24	14 142	685	12	6 173	352	5	3 909	260	1	887	58
昭島市	16	6 038	338	7	2 905	177	2	1 570	87	1	352	18
調布市	22	11 008	565	11	5 704	319	3	2 537	141	3	2 355	119
町田市	44	25 201	1 259	23	12 379	737	7	5 268	349	5	4 409	241
小金井市	10	6 061	294	9	3 901	222	3	1 450	106	3	2 858	134
小平市	21	9 866	523	11	5 019	285	3	2 377	133	3	3 589	159
日野市	17	9 399	482	8	4 017	233	3	2 611	142			
東村山市	15	7 704	364	11	4 421	253	2	1 289	88	3	1 716	102
国分寺市	11	5 955	292	6	2 807	149	1	964	61	1	1 181	46
国立市	11	4 850	271	5	2 496	135	2	1 760	113	2	1 399	79
福生市	7	2 719	157	3	1 343	81	2	1 396	99			
狛江市	6	3 180	167	4	1 371	99	1	967	52			
東大和市	10	4 684	252	5	2 099	126	2	1 766	96			
清瀬市	10	4 234	223	6	1 983	128	1	799	44	1	104	14
東久留米市	15	6 080	337	9	2 988	189	2	1 551	108	1	250	26
武蔵村山市	9	4 503	231	5	1 996	126	2	1 463	90	1	1 205	57
多摩市	19	7 142	440	11	3 791	238	1	737	43	2	843	45
稲城市	11	5 292	265	7	2 252	147	1	714	53	1	422	27
羽村市	7	3 250	171	3	1 590	95	1	828	50			
あきる野市	13	4 821	294	7	2 516	167	2	1 197	97	1	1 276	58
西東京市	19	9 382	476	11	4 489	261	3	2 246	139	2	1 033	63
瑞穂町	5	2 006	106	2	997	55	1	609	56			
日の出町	3	750	55	2	369	38						
檜原村	1	72	15	1	48	19						
奥多摩町	2	182	26	2	110	28						
多摩地域計	466	218 912	11 588	267	110 132	6 711	67	50 535	3 251	50	39 383	2 053
島しょ	16	1 345	198	15	613	215	7	758	185			
特別区	885	371 935	20 091	537	201 237	12 129	117	83 583	5 877	187	136 233	7 179
東京都計	1 367	592 192	31 877	819	311 982	19 055	191	134 876	9 313	237	175 616	9 232

注：学校数は、分校数を含む。

(出典) 東京都総務局統計部人口統計課 「学校基本調査報告 平成23年度」 (平成23年12月)

VI-2 公立学校給食の実施状況

(単位 校、回) (平成22年5月1日)

市町村名	小学校							中学校								
	学校数	完全給食	左のうち		ミルク給食	未実施	年間予定給食回数		学校数	完全給食	左のうち		ミルク給食	未実施	年間予定給食回数	
			共同調理場方式	親子方式			単独校	共同調理場方式			共同調理場方式	親子方式			単独校	共同調理場方式
八王子市	70	69		3		1	187		38	37	36	1		1	169	164
立川市	20	20	12				186	186	9	9	9					178
武蔵野市	12	12	9				193	193	6	6	6					192
三鷹市	15	15					195		7	7					180	
青梅市	17	16	16			1	178		11	10	10			1		178
府中市	22	22	19				185	185	11	11	11					175
昭島市	15	15	9				185	185	6	6	3				180	180
調布市	20	20		8			189		8	8		8			177	
町田市	42	42					187		20	20	20					165
小金井市	9	9					187		5	5					177	
小平市	19	19					191		8	8	8					180
日野市	17	17					187		8	8					183	
東村山市	15	15					192		8	7	7			1		193
国分寺市	10	10					188		5	5	5					182
国立市	8	8	8				189		3	3	3					178
福生市	7	7	7				192		3				3			
狛江市	6	6					189		4	4	4					184
東大和市	10	10	10				188		5	5	5					181
清瀬市	9	9					184		5	5					171	
東久留米市	14	14		10			190		7	7	7					170
武蔵村山市	9	9	9				186		5	5	5					182
多摩市	20	20	20				188		9	9	9					171
稲城市	11	11	11				180		6	6	6					173
羽村市	7	7	7				185		3	3	3					180
あきる野市	12	12	12				185		6	6	6					180
西東京市	19	19					189		9				9			
瑞穂町	5	5	5				185		2	2	2					180
日の出町	3	3	3				186		2	2	2					176
檜原村	1	1	1				189		1	1	1					189
奥多摩町	2	2	2				192		2	2	2					192
多摩地域計	446	444	160	21		2	188	187	222	207	170	9	12	3	177	179
島しょ	16	14	11	3	2		190	190	15	13	10	3	2		189	191
特別区	849	849	8	19			194	192	388	388	13	32			188	188
東京都計	1 311	1 307	179	43	2	2	191	188	625	608	193	44	14	3	186	182

注：年間給食回数の多摩地域計、島しょ、特別区及び東京都計は、それぞれ該当団体の平均値。

注：共同調理場方式には、外部調理委託方式を含む。

(出典) 東京都教育庁地域教育支援部義務教育課 「平成22年度 東京都における学校給食の実態」 (平成23年3月)

VI-3 高等学校卒業者の進路状況

(単位 人) (平成23年5月)

市町村名	卒業生		大学等進学者			専修学校等入学者			就職者			その他			
	男	女	男	女		男	女		男	女	男	女			
八王子市	4 925	2 337	2 588	3 265	1 496	1 769	1 124	537	587	156	64	92	380	240	140
立川市	1 239	665	574	642	319	323	374	194	180	91	71	20	132	81	51
武蔵野市	1 279	527	752	976	379	597	289	146	143	3		3	11	2	9
三鷹市	1 248	746	502	952	570	382	196	111	85	13	9	4	87	56	31
青梅市	430	185	245	162	67	95	122	43	79	75	38	37	71	37	34
府中市	1 400	779	621	654	338	316	427	225	202	187	146	41	132	70	62
昭島市	617	311	306	347	170	177	134	81	53	65	26	39	71	34	37
調布市	1 553	605	948	1 167	442	725	243	96	147	12	7	5	131	60	71
町田市	2 798	1 303	1 495	1 749	792	957	538	284	254	123	60	63	388	167	221
小金井市	1 302	683	619	1 059	524	535	112	63	49	17	17		114	79	35
小平市	1 948	833	1 115	1 492	609	883	315	152	163	33	20	13	108	52	56
日野市	797	407	390	585	285	300	156	82	74	7	4	3	49	36	13
東村山市	921	487	434	588	310	278	192	87	105	32	13	19	109	77	32
国分寺市	706	450	256	630	394	236	5		5				71	56	15
国立市	1 027	559	468	577	313	264	167	77	90	97	17	80	186	152	34
福生市	427	299	128	107	76	31	121	61	60	145	128	17	54	34	20
狛江市	315	146	169	229	96	133	27	11	16	2		2	57	39	18
東大和市	545	281	264	351	192	159	146	61	85	4	2	2	44	26	18
清瀬市	266	126	140	205	84	121	57	40	17	2	2		2		2
東久留米市	534	250	284	256	120	136	168	71	97	17	11	6	93	48	45
武蔵村山市	917	412	505	644	292	352	210	87	123	29	14	15	34	19	15
多摩市	492	172	320	302	82	220	90	48	42	16	9	7	84	33	51
稲城市	356	56	300	222	29	193	90	10	80	13	3	10	31	14	17
羽村市	253	139	114	91	58	33	83	48	35	45	22	23	34	11	23
あきる野市	763	443	320	392	258	134	146	77	69	121	62	59	104	46	58
西東京市	962	380	582	571	150	421	239	115	124	91	77	14	61	38	23
瑞穂町	174	48	126	34	7	27	61	16	45	45	18	27	34	7	27
日の出町															
檜原村															
奥多摩町															
多摩地域計	28 194	13 629	14 565	18 249	8 452	9 797	5 832	2 823	3 009	1 441	840	601	2 672	1 514	1 158
島しょ	236	130	106	116	68	48	60	29	31	44	25	19	16	8	8
特別区	68 854	34 176	34 678	45 316	20 987	24 329	12 193	6 330	5 863	3 967	2 541	1 426	7 378	4 318	3 060
東京都計	97 284	47 935	49 349	63 681	29 507	34 174	18 085	9 182	8 903	5 452	3 406	2 046	10 066	5 840	4 226

注：専修学校等入学者については、専修学校(専門課程)進学者、専修学校(一般課程)等入学者及び公共職業能力開発施設等入学者の合計である。

(出典) 東京都総務局統計部人口統計課 「学校基本調査報告 平成23年度」 (平成23年12月)

VI-4 大学、短期大学、高等専門学校数等

(単位 校、人) (平成23年5月1日)

市町村名	総 数			高等専門学校			短 期 大 学			大 学		
	学校数	学生数	本 務 教員数	学校数	学生数	本 務 教員数	学校数	学生数	本 務 教員数	学校数	学生数	本 務 教員数
八王子市	15	63 106	2 454	1	1 025	77	4	1 648	92	10	60 433	2 285
立川市	1	1 950	112							1	1 950	112
武蔵野市	4	16 902	531				1	487	14	3	16 415	517
三鷹市	4	8 365	807							4	8 365	807
青梅市												
府中市	2	10 293	638							2	10 293	638
昭島市												
調布市	4	8 689	463				1	323	19	3	8 366	444
町田市	8	24 745	958	1	747	55	1	202	13	6	23 796	890
小金井市	1	5 876	340							1	5 876	340
小平市	6	9 976	371				2	412	25	4	9 564	346
日野市	4	12 732	416				1	683	28	3	12 049	388
東村山市												
国分寺市	1	6 530	144							1	6 530	144
国立市	3	8 098	453				1	250	21	2	7 848	432
福生市												
狛江市												
東大和市												
清瀬市	2	3 245	151							2	3 245	151
東久留米市												
武蔵村山市												
多摩市	2	3 351	134							2	3 351	134
稲城市	2	1 934	95				1	258	16	1	1 676	79
羽村市												
あきる野市												
西東京市	1	6 129	197							1	6 129	197
瑞穂町												
日の出町												
檜原村												
奥多摩町												
多摩地域計	60	191 921	8 264	2	1 772	132	12	4 263	228	46	185 886	7 904
島しょ												
特別区	128	541 881	41 699	1	1 601	133	34	15 595	872	93	524 685	40 694
本部が都外	16	6 311								16	6 311	
東京都計	204	740 113	49 963	3	3 373	265	46	19 858	1 100	155	716 882	48 598

注：学校数、学生数は大学本部が所在する市町村に計上し、都内に大学本部が所在しない学校は「本部が都外」に計上。

注：教員数は学校本部の所在する区市町村に計上。

注：学生数は、当該区市町村に所在する本科属の学生数。(専攻科・別科の学生、通信教育の学生及び聴講生は除く)

(出典) 東京都総務局統計部人口統計課 「学校基本調査報告 平成23年度」(平成23年12月)

VI-5 公立社会教育施設数

(単位 館、冊) (平成23年5月1日)

市町村名	公民館	社会教育 会館	図書館		博物館	青少年 施設	女性対象 施設	生涯学習 センター	その他の 施設	
			分館数 (再掲)	総蔵書数						
八王子市			5	4	1 563 963	2	3	3	1	
立川市			9	8	751 946	2		1	17	
武蔵野市			2	1	830 748				3	
三鷹市		3	5	4	646 000			1		
青梅市			12	11	574 589	2			5	
府中市	11		13	12	1 332 262	3		1		
昭島市	1		5	4	341 423		1		13	
調布市	3		11	10	1 254 298	5	2	1		
町田市	1		6	5	1 053 921	3	2	1	5	
小金井市	5		5	4	437 141	1	1			
小平市	11		11	10	1 186 052	2				
日野市	2		7	6	747 432	1		1	1	
東村山市	5		5	4	727 649	1			2	
国分寺市	5		6	1	612 763	1			3	
国立市	1		7	6	432 057	1			1	
福生市	3		4	3	433 716	1			5	
狛江市	2		1		293 891				2	
東大和市	5		3	2	454 151	1				
清瀬市			6	5	400 234	1		1	1	
東久留米市			4	3	437 839	1		1		
武蔵村山市	2		6	3	285 443	1			8	
多摩市	2		8	7	777 978		1		4	
稲城市	5		6	5	534 393					
羽村市			5	4	356 330	1	1	1		
あきる野市	1		4	1	500 988	2		1	14	
西東京市	6		7	6	758 893		1			
瑞穂町			5	4	196 623	1		1	2	
日の出町			2	1	115 333	1			2	
檜原村			1		32 132	1				
奥多摩町			2	1	86 454	1			2	
多摩地域計	71	3	173	135	18 156 642	36	12	6	10	91
島しょ	10	1	4		79 381	7	1		3	
特別区	1	51	229	68	26 835 068	45	22	19	7	39
東京都計	82	55	406	203	45 071 091	88	35	25	17	133

注：博物館には博物館類似施設を含む。

(出典) 東京都教育庁地域教育支援部生涯学習課 「平成23年度 区市町村生涯学習・社会教育行政データブック」(平成24年2月)

VI-6 公立社会体育施設数

(単位 箇所) (平成22年10月1日)

設置者	計	陸上競技場	球技場	多目的運動広場	硬式野球場	軟式野球場	少年野球場	クレー	砂入り人工芝	ハード	屋内テニスコート	ゲートボール場	屋内水泳場	屋外水泳場	体育館	トレーニング場	柔道場	剣道場	武道場	相撲場	弓道場	アーチェリー場	ランニングコース	サイクリングコース	健康体力相談室	アイススケート場	ローラースケート場	射撃場	ゴルフ場	卓球場	その他
八王子市	48	2	3	1	2	5	2	1	9	1		1	2	2	7	1	1				1		1								6
立川市	39	1		3	1	5	3	3	1		3	3			4	1	1	2		1	1		2		1						3
武蔵野市	20	1		2		1			1					4	3	1	1	1			1				1		1			1	1
三鷹市	33		2	7		2	2	1	1		2	1	5	7	1					1	1										
青梅市	33	1	2		2	5	4	1	1				11	4	1							1									
府中市	71	1	5	2	1	4	3	2	12	1	5	1	15	9	2			2	1	1	1						1		1	2	
昭島市	23	1	2		1	2		2				1	5	5	1	1	1					1									
調布市	38			5	1	2	2	1	3		7	1	4	5	1								1								5
町田市	34	1		7	1	5			6	1		2		5	3	1	1				1										
小金井市	14			1				1	1			3		2	2	1	1						1								1
小平市	28	1		5					3			1	6	3	1			3			2								1	2	
日野市	25	1	3			2	4	1	1	1		1	3	2	1	1	1				1										2
東村山市	24	1				1	2	1	1		6	1	1	2	1	1	1				1		1						1	2	
国分寺市	19			2					2		4	2		6	2			1													
国立市	14		1			2	1		3			1		3	2									1							
福生市	30	1	1			3	4		2	2			4	5	2	1	1				1								1	2	
狛江市	17			2		1			2				2	4	1			1					1								3
東大和市	15			1		1				1	3		4	2	1			1													1
清瀬市	27		2	2		3	1	2	1	6		3	2	1	1			1						1							2
東久留米市	20			3		2	5					1		2	1	1	1					1								1	2
武蔵村山市	22	1		4	1	2	1	2					3	2	1	1							2		1						1
多摩市	34	1	5		2	5	2	6	1			3		2	1	1		1			1								1	2	
稲城市	27	1	3	3		2	2	3	1	2		1	3	1	1	1					1		1								1
羽村市	26	1	3	1		2			1	1		2	1	2	2	1						1							1	7	
あきる野市	32			2	1	3	2	2	2			3	4	4	3	1	1	1	1	1	1										1
西東京市	27		3	3		1	1	2		1	2		6	2	1	1	1						1								2
瑞穂町	10			1		2			2		1		1	1		1	1														
日の出町	5			2				1	1		1																				
檜原村	1			1																											
奥多摩町	7			1		1				1	1				2		1														
多摩地域計	763	16	35	61	13	64	24	34	68	14	43	31	79	104	37	18	14	12	4	18		11	2	3		1	1		9	47	
島しょ	37	1	1	10	1	1		1	2	3		4		5	6																2
特別区	769	9	29	47	6	85	45			95	11	60	30	93	71			77				40								71	
都立	135	13	10	1	1	21	8	1	27	3	1	5	7	3	6	5	1		2		5	3		4	2			1	2	3	
国立	10	1	1						1	1			2		3	1															
東京都計	1 860	40	86	118	25	169	80	51	161	46	1	62	144	141	247	115	51	40	26	12	52	16	20	7	8	1	5	10	3	27	96

(出典) 東京都スポーツ振興局スポーツ事業部調整課「東京都における公立スポーツ施設 平成22年度版」(平成23年3月)

VI-7 NPO法人数

(平成23年12月31日)

市町村名	NPO法人数	活動の分野																
		療保健・福祉	社会教育	りまちづく	文化・スポーツ	環境保全	災害救援	地域安全	平和推進	国際協力	参画男女共同	健全子どもの育成	会情報化社	振興科学技術	経済活性化	会拡充	職業能力開発・雇用機会	消費者保護
八王子市	218	141	100	76	68	42	11	15	38	52	19	80	18	8	20	43	10	128
立川市	76	50	46	32	29	21	8	9	19	20	9	28	1	5	5	11	4	51
武蔵野市	71	35	40	22	34	18	3	5	13	19	12	38	7	2	5	7	5	45
三鷹市	66	41	38	25	30	14	3	3	7	17	8	34	11	9	11	14	6	46
青梅市	34	17	17	12	14	8		3	2	7		14	4	1	7	5	1	20
府中市	86	47	41	35	35	23	7	13	14	22	9	43	9	3	13	23	6	59
昭島市	21	18	9	4	5		2	2	6	1	2	8				3		9
調布市	67	36	33	18	26	7	1	5	7	10	7	24	9	1	6	16	4	41
町田市	157	91	73	70	52	45	7	10	22	33	17	77	8	3	13	24	3	82
小金井市	64	44	37	33	23	15	2	6	11	8	10	27	3	3	6	12	2	36
小平市	56	40	28	26	15	12	4	4	6	9	8	26	7	6	11	10	4	38
日野市	47	31	26	20	15	14	2	5	8	7	7	20	5	2	8	7	3	28
東村山市	52	31	28	24	19	10	2	2	11	9	7	26	5	1	10	12	5	36
国分寺市	55	38	29	20	11	14	2	7	7	11	4	25	2	2	3	8		40
国立市	37	25	20	17	10	9	2	2	8	6	5	9	2	2	7	7	2	16
福生市	16	8	9	6	4	4	1		3	8	1	11			1	2	2	9
狛江市	34	22	16	8	9	8	3	4	7	6	3	15	2	1	2	3	1	22
東大和市	29	19	15	11	6	3	2	5	6	4	3	10	1	1	3	6		16
清瀬市	27	22	11	7	7	6	1	1	6	4	4	12	2	2	2	1	1	15
東久留米市	56	41	29	19	14	9	1	2	12	6	7	26	4	1	5	13	4	33
武蔵村山市	18	12	9	11	3	5			4	2	4	7	2			3	1	15
多摩市	78	57	42	33	26	16	5	6	13	19	10	31	6	3	6	14	1	48
稲城市	22	12	14	10	11	8	1	2	1	4		12	2		2	3	1	10
羽村市	12	9	6	8	2	1	1	2	2	1		7	2		1	2		7
あきる野市	19	12	12	9	8	7		1	4	3	1	8	1	2				8
西東京市	77	45	33	30	26	17	3	8	12	13	8	33	6	6	8	12	6	46
瑞穂町	11	7	3	1	4	2	1	1	1			4						3
日の出町	9	8	4	5	2	5				1		2			1	2		4
檜原村	3	1	2	2		2						2						1
奥多摩町	4	2	2	1	1	3			1			3				1		3
多摩地域計	1522	962	772	595	509	348	75	123	251	302	165	662	119	64	156	264	72	915
島しょ	21	10	8	10	9	15	3	4	3	2	1	7	2	2	8	9	2	12
特別区	5580	2665	3025	1590	2106	1369	341	487	913	1826	449	2080	597	399	843	1061	372	3591
東京都計	7123	3637	3805	2195	2624	1732	419	614	1167	2130	615	2749	718	465	1007	1334	446	4518

(出典) 東京都生活文化局都民生活部管理法人課資料より東京市町村自治調査会作成