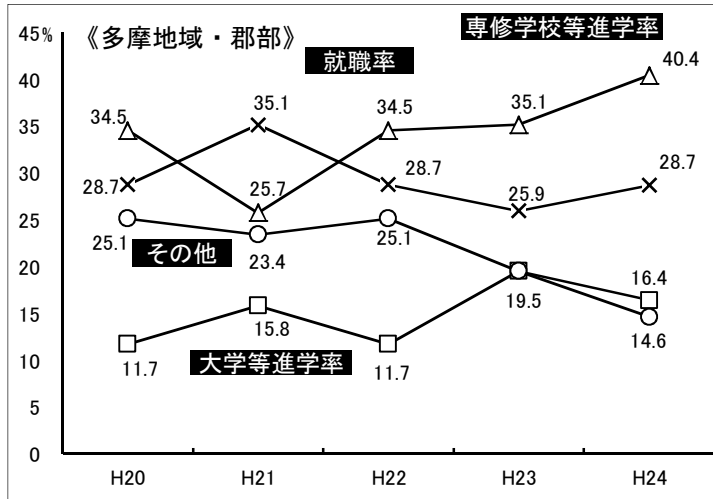
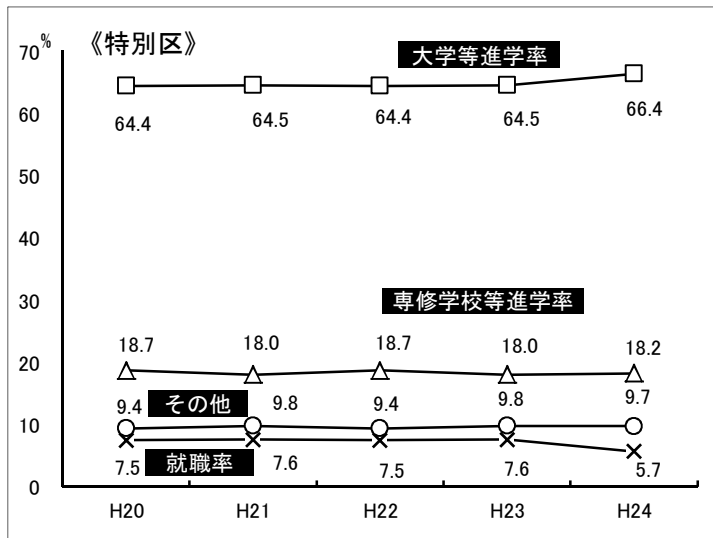
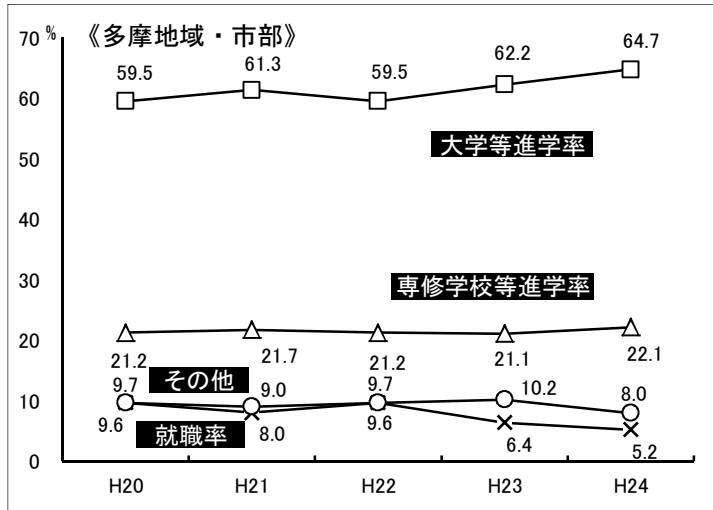


VI 教育・文化・市民活動

《高等学校卒業者の進路状況》



VI-1 学校数、在学者数、本務教員数

(平成24年5月1日)

市町村名	小学校（国・公・私立）			中学校（国・公・私立）			高等学校（公立）			高等学校（私立）		
	学校数	児童数	本務教員数	学校数	生徒数	本務教員数	学校数	生徒数	本務教員数	学校数	生徒数	本務教員数
八王子市	70	28 835	1 613	47	16 359	1 035	9	6 897	454	10	7 470	376
立川市	20	8 655	474	9	3 817	231	3	1 868	132	2	2 558	134
武蔵野市	15	6 616	392	11	4 247	265	2	1 332	81	4	2 627	162
三鷹市	16	8 304	444	9	3 977	249	1	480	31	3	2 833	133
青梅市	17	7 281	400	11	3 750	263	2	1 507	117			
府中市	24	13 956	680	12	6 223	358	5	3 959	263	1	966	59
昭島市	16	5 865	342	7	2 891	184	2	1 622	88	1	352	19
調布市	22	11 002	571	11	5 722	327	3	2 494	143	3	2 333	116
町田市	44	24 953	1 289	24	12 604	742	7	5 486	359	5	4 545	242
小金井市	10	5 861	290	9	4 148	232	3	1 648	121	3	2 738	126
小平市	21	9 731	531	11	5 003	289	3	2 431	133	3	3 572	165
日野市	17	9 267	470	8	4 145	242	3	2 722	149			
東村山市	15	7 551	372	11	4 391	255	2	1 293	88	3	1 699	103
国分寺市	11	5 898	304	6	2 856	153	1	966	61	1	1 166	50
国立市	11	4 698	269	5	2 475	138	2	1 741	114	2	1 387	78
福生市	7	2 645	160	3	1 291	81	2	1 439	100			
狛江市	6	3 194	174	4	1 375	98	1	970	52			
東大和市	10	4 605	249	5	2 136	128	2	1 760	95			
清瀬市	10	4 200	230	6	1 954	133	1	836	44	1	102	13
東久留米市	14	5 872	324	9	3 002	196	2	1 562	107	1	246	26
武蔵村山市	9	4 629	236	5	1 999	124	2	1 498	93	1	1 166	52
多摩市	19	7 055	439	11	3 766	237	1	759	43	2	870	47
稲城市	11	5 295	265	7	2 329	155	1	714	54	1	434	32
羽村市	7	3 159	175	3	1 554	95	1	875	49			
あきる野市	12	4 772	289	7	2 519	169	2	1 226	100	1	1 292	60
西東京市	19	9 352	486	11	4 457	255	3	2 201	137	2	1 020	62
瑞穂町	5	1 951	106	2	1 006	60	1	611	58			
日の出町	3	817	59	2	353	35						
檜原村	1	70	14	1	40	18						
奥多摩町	2	173	26	2	93	28						
多摩地域計	464	216 262	11 673	269	110 482	6 775	67	50 897	3 266	50	39 376	2 055
島しょ	16	1 348	200	15	612	215	7	724	181			
特別区	883	368 802	200 373	535	200 664	12 219	115	84 481	5 971	187	136 536	7 268
東京都計	1 363	586 412	212 246	819	311 758	19 209	189	136 102	9 418	237	175 912	9 323

注：学校数は、分校数を含む。

(出典) 東京都総務局統計部人口統計課学事統計係 「学校基本調査報告 平成24年度」平成24年12月
(平成25年1月28日東京都総務局統計部ホームページ確認)

VI-2 公立学校給食の実施状況

(単位 校、回) (平成23年5月1日)

市町村名	小学校								中学校							
	学校数	完全給食	左のうち			未実施	年間予定給食回数		学校数	完全給食	左のうち			未実施	年間予定給食回数	
			共同調理場方式	親子方式	ミルク給食		単独校	共同調理場方式			共同調理場方式	親子方式	ミルク給食		単独校	共同調理場方式
八王子市	70	69		4		1	185		38	37	35	2		1	172	167
立川市	20	20	12				186	186	9	9	9					175
武蔵野市	12	12	8				193	193	6	6	6					192
三鷹市	15	15					195		7	7					195	
青梅市	17	16	16			1		185	11	10	10			1		185
府中市	22	22	19				185	185	11	11	11					178
昭島市	15	15	9				185	185	6	6	3				180	180
調布市	20	20		8			189		8	8		8			178	
町田市	42	42					185		19	19	19					165
小金井市	9	9					187		5	5					177	
小平市	19	19					191		8	8	8					189
日野市	17	17					187		8	8					183	
東村山市	15	15					192		8	7	7			1		192
国分寺市	10	10					188		5	5	5					182
国立市	8	8	8					189	3	3	3					178
福生市	7	7	7					192	3				3			
狛江市	6	6					189		4	4	4					177
東大和市	10	10	10					192	5	5	5					185
清瀬市	9	9					184		5	5					180	
東久留米市	14	14		10			190		7	7	7					176
武蔵村山市	9	9	9					186	5	5	5					183
多摩市	18	18	18					188	9	9	9					171
稲城市	11	11	11					180	6	6	6					173
羽村市	7	7	7					185	3	3	3					180
あきる野市	12	12	12					185	6	6	6					180
西東京市	19	19					189		9				9			
瑞穂町	5	5	5					185	2	2	2					180
日の出町	3	3	3					186	2	2	2					176
檜原村	1	1	1					190	1	1	1					191
奥多摩町	2	2	2					193	2	2	2					194
多摩地域計	444	442	157	22		2	188	187	221	206	168	10	12	3	181	180
島しょ	16	14	11	3	2		190	191	15	13	10	3	2		189	191
特別区	848	848	4	23			194	187	386	386	10	35			189	185
東京都計	1308	1304	172	48	2	2	192	188	622	605	188	48	14	3	187	182

注：年間給食回数の多摩地域計、島しょ、特別区及び東京都計は、それぞれ該当団体の平均値。

注：共同調理場方式には、外部調理委託方式を含む。

(出典) 東京都教育庁地域教育支援部義務教育課健康推進係 「平成23年度東京都における学校給食の実態」平成24年3月
(平成24年12月19日東京都教育委員会ホームページ確認)

VI-3 高等学校卒業者の進路状況

(単位 人) (平成24年5月1日)

市町村名	卒業生		大学等進学者			専修学校等入学者			就職者			その他			
		男	女		男	女		男	女		男	女		男	女
八王子市	4 831	2 319	2 512	3 109	1 440	1 669	1 257	635	622	155	68	87	310	176	134
立川市	1 414	776	638	823	438	385	378	207	171	104	79	25	109	52	57
武蔵野市	1 305	484	821	983	312	671	302	166	136	1		1	19	6	13
三鷹市	1 133	657	476	852	474	378	198	128	70	7	2	5	76	53	23
青梅市	438	193	245	155	81	74	135	51	84	71	31	40	77	30	47
府中市	1 483	798	685	748	406	342	381	177	204	195	141	54	159	74	85
昭島市	613	306	307	343	168	175	204	113	91	52	22	30	14	3	11
調布市	1 568	597	971	1 193	434	759	230	92	138	3	3		142	68	74
町田市	3 005	1 446	1 559	1 865	872	993	658	348	310	168	91	77	314	135	179
小金井市	1 300	698	602	1 098	555	543	80	49	31	19	18	1	103	76	27
小平市	1 945	781	1 164	1 487	568	919	339	159	180	38	23	15	81	31	50
日野市	839	431	408	576	294	282	231	117	114	10	9	1	22	11	11
東村山市	948	468	480	571	284	287	225	91	134	47	13	34	105	80	25
国分寺市	718	427	291	630	367	263	84	56	28				4	4	
国立市	1 013	578	435	519	271	248	180	99	81	93	14	79	221	194	27
福生市	415	281	134	105	64	41	133	84	49	117	92	25	60	41	19
狛江市	314	147	167	242	112	130	30	9	21	3	2	1	39	24	15
東大和市	562	288	274	376	192	184	146	67	79	9	7	2	31	22	9
清瀬市	280	122	158	215	90	125	61	31	30				4	1	3
東久留米市	536	266	270	257	135	122	187	84	103	28	14	14	64	33	31
武蔵村山市	907	383	524	607	249	358	245	107	138	23	10	13	32	17	15
多摩市	488	168	320	304	95	209	82	38	44	13	9	4	89	26	63
稲城市	359	59	300	245	35	210	60	5	55	16	5	11	38	14	24
羽村市	246	127	119	78	52	26	88	34	54	51	32	19	29	9	20
あきる野市	704	395	309	335	228	107	139	67	72	142	62	80	88	38	50
西東京市	1 052	413	639	667	172	495	239	119	120	112	104	8	34	18	16
瑞穂町	171	44	127	28	11	17	69	17	52	49	12	37	25	4	21
日の出町															
檜原村															
奥多摩町															
多摩地域計	28 587	13 652	14 935	18 411	8 399	10 012	6 361	3 150	3 211	1 526	863	663	2 289	1 240	1 049
島しょ	252	154	98	127	87	40	71	37	34	43	26	17	11	4	7
特別区	69 661	34 540	35 121	46 223	21 622	24 601	12 680	6 524	6 156	3 967	2 531	1 436	6 791	3 863	2 928
東京都計	98 500	48 346	50 154	64 761	30 108	34 653	19 112	9 711	9 401	5 536	3 420	2 116	9 091	5 107	3 984

注：専修学校等入学者については、専修学校(専門課程)進学者、専修学校(一般課程)等入学者及び公共職業能力開発施設等入学者の合計である。

(出典) 東京都総務局統計部人口統計課学事統計係 「学校基本調査報告 平成24年度」平成24年12月
(平成25年1月29日東京都総務局統計部ホームページ確認)

VI-4 大学、短期大学、高等専門学校数等

(単位 校、人) (平成24年5月1日)

市町村名	総 数			高等専門学校			短 期 大 学			大 学		
	学校数	学生数	本 務 教員数	学校数	学生数	本 務 教員数	学校数	学生数	本 務 教員数	学校数	学生数	本 務 教員数
八王子市	14	63 318	2 476	1	1 023	80	4	2 055	85	9	60 240	2 311
立川市	1	1 943	108							1	1 943	108
武蔵野市	4	16 539	548				1	308	12	3	16 231	536
三鷹市	4	8 241	823							4	8 241	823
青梅市												
府中市	2	10 141	668							2	10 141	668
昭島市												
調布市	4	8 451	459				1	320	18	3	8 131	441
町田市	8	24 558	948	1	769	55	1	245	13	6	23 544	880
小金井市	1	5 826	335							1	5 826	335
小平市	6	9 957	376				2	291	12	4	9 666	364
日野市	3	12 598	428				1	534	26	2	12 064	402
東村山市												
国分寺市	1	6 449	146							1	6 449	146
国立市	3	8 083	454				1	248	20	2	7 835	434
福生市												
狛江市												
東大和市												
清瀬市	2	3 232	146							2	3 232	146
東久留米市												
武蔵村山市												
多摩市	3	3 314	146							3	3 314	146
稲城市	2	2 038	94				1	277	13	1	1 761	81
羽村市												
あきる野市												
西東京市												
瑞穂町												
日の出町												
檜原村												
奥多摩町												
多摩地域計	58	184 688	8 155	2	1 792	135	12	4 278	199	44	178 618	7 821
島しょ 特別区	127	545 063	42 003	1	1 585	133	32	13 937	835	94	529 541	41 035
本部が都外	15	6 618								15	6 618	
東京都計	200	736 369	50 158	3	3 377	268	44	18 215	1 034	153	714 777	48 856

注：学校数、学生数は大学本部が所在する市町村に計上し、都内に大学本部が所在しない学校は「本部が都外」に計上。

注：教員数は学校本部の所在する区市町村に計上。

注：学生数には、専攻科・別科の学生、通信教育の学生及び聴講生等は含まない。

(出典) 東京都総務局統計部人口統計課学事統計係 「学校基本調査報告 平成24年度」平成24年12月
(平成25年1月29日東京都総務局統計部ホームページ確認)

VI-5 公立社会教育施設数

(単位 館、冊) (平成24年5月1日)

市町村名	公民館	社会教育 会館	図書館		博物館	青少年 施設	女性対象 施設	生涯学習 センター	その他の 施設
			うち 分館数	総蔵書数					
八王子市			5	3	1 590 560	2	2	3	2
立川市			9	6	720 831	2		1	17
武蔵野市			3	1	793 110				2
三鷹市		3	5	4	679 424			1	
青梅市			12	11	547 813	2			5
府中市	11		13	12	1 359 664	4		1	
昭島市	1		5		341 423		1		13
調布市	3		11	10	1 254 298	5	2		1
町田市			6	5	1 059 084	3	2	1	1
小金井市	5		6	4	434 468	1			
小平市	11		11	10	215 085	2			
日野市	2		7	6	764 866	1		1	1
東村山市	5		5	4	718 791	1			2
国分寺市	5		6	1	615 654	2		1	1
国立市	1		7	6	432 057	1			1
福生市	3		4	3	433 716	1			5
狛江市	2		1		297 512				2
東大和市	5		3	2	465 247	1			
清瀬市			6	5	308 453	1		1	1
東久留米市			4	3	445 443	1			1
武蔵村山市	2		2	1	92 233	1			
多摩市	2		8	7	797 479		1		4
稲城市	5		6	4	549 858				
羽村市			5	4	364 496	1	1		1
あきる野市	1		4	3	507 981	2			1
西東京市	6		7	6	771 416				
瑞穂町			5	4	184 157	1			1
日の出町			2	1	87 401	1			2
檜原村			1		34 282	1			
奥多摩町			2		47 909	1			2
多摩地域計	70	3	171	126	16 914 711	38	9	7	11
島しょ	10	1	4		76 132	7	1		3
特別区		51	230	49	26 098 561	45	22	18	8
東京都計	80	55	405	175	43 089 404	90	32	25	19

注：博物館には博物館相当施設・博物館類似施設を含む。

(出典) 東京都教育庁地域教育支援部生涯学習課 「平成24年度 区市町村生涯学習・社会教育行政データブック」平成25年2月

VI-6 公立社会体育施設数

(単位 箇所) (平成23年10月1日)

設置者	計	陸上競技場	球技場	多目的運動広場	硬式野球場	軟式野球場	少年野球場	テニス(クレイ)	テニス(砂入り人工芝)	テニス(ハード)	屋内テニスコート	ゲートボール場	屋内水泳場	屋外水泳場	体育館	トレーニング場	柔道場	剣道場	武道場	相撲場	弓道場	アーチェリー場	ランニングコース	サイクリングコース	健康体力相談室	アイススケート場	ローリースケート場	射撃場	ゴルフ場	卓球場	その他
八王子市	54	2	4	1	2	6	2	1	10	2		1	2	4	7	1	1				1		1			1					5
立川市	40	1		3	1	5	3	3	1			3	3		4	2	1	2		1	1		2		1						3
武蔵野市	21	1		3		1			1				2	2	3	1	1	1				1			1				1	1	
三鷹市	18		2	3		2		1	1	1		2	1		2	1				1	1										
青梅市	33	1	2		2	5		4	1	1			11	4	1							1									
府中市	71	1	5	2	1	4	3	2	12	1		5	1	15	9	2			2	1	1						1		1	2	
昭島市	23	1	2		1	2		2					1	5	5	1	1	1				1									
調布市	39		1	7	2	2	3	1	2			7	1	4	5	1							1								2
町田市	35	1		7	1	5			7	1			2		5	3	1	1				1									
小金井市	14			1				1	1				3		2	2	1	1					1								1
小平市	28	1		5					3				1	6	3	1			3			2							1	2	
日野市	25	1	3			2	4	1	1	1			1	3	2	1	1	1				1									2
東村山市	24	1				1	2	1	1			6	1	1	2	1	1	1				1		1					1	2	
国分寺市	19			2					2			4	2		6	2			1												
国立市	14		1			3			3				1		3	2								1							
福生市	30	1	1			3	4		2	2				4	5	2	1	1				1							1	2	
狛江市	17			2		1			2				2	4	1			1					1								3
東大和市	15			1		1				1		3	4	2	1			1													1
清瀬市	27		2	2		3		1	2	1		6		3	2	1			1					1							2
東久留米市	20			3		2		5				1		2	1	1	1					1							1	2	
武蔵村山市	22	1		4	1	2	1	2						3	2	1	1						2		1						1
多摩市	32	1	3		2	3		2	6	1		4		2	2			2			1								1	2	
稲城市	27	1	3	3		2		2	3	1		2		1	3	1	1	1				1		1							1
羽村市	26	1	3	1		2			1	1		2	1	2	2	1						1							1	7	
あきる野市	32			2	1	3	2	2	2				3	4	4	3	1	1	1	1	1								1		
西東京市	29		3	3		2		1	3			1	2		6	2	1	1	1				1								2
瑞穂町	10			1		2			2			1		1	1		1	1													
日の出町	4			1				1	1			1																			
檜原村	1			1																											
奥多摩町	7			1		1				1		1			2		1														
多摩地域計	757	16	35	59	14	65	24	33	70	15		43	34	74	99	39	17	14	13	4	18		11	2	3		2	1		9	43
島しょ	36	1	1	10	1	1		1	2	3		4		5	5																2
特別区	769	9	29	47	6	85	45				95	11	60	30	93	71			77			40								71	
都立	151	14	14	5	1	22	8	1	28	4	1	7	7	2	6	5	1		2		5	3	1	5	2			2	2	3	
国立	10	1	1						1	1			2		3	1															
東京都計	1 879	41	89	123	24	176	77	51	165	48	1	65	146	136	236	119	49	41	27	13	52	16	21	8	8	1	7	10	4	27	98

(出典) 東京都スポーツ振興局スポーツ事業部調整課 「東京都における公立スポーツ施設 平成23年度版」 平成24年3月

VI-7 NPO法人数

(平成24年12月31日)

市町村名	NPO法人数	活動の分野																		
		療保健・福祉	社会教育	りまちづく	観光	農山漁村・中山間地域	スポーツ・文化・芸術・学術・文	環境保全	災害救援	地域安全	平和推進・人権擁護	国際協力	男女共同参画	健全な子どもの育成	情報化社会	科学技術	経済活性化	職業能力開発・雇用機会拡大	消費者保護	NPO団体のへの助言・援助
八王子市	226	147	101	77		1	71	44	12	14	39	50	18	84	18	9	24	45	11	136
立川市	80	53	48	32			29	22	8	9	19	20	9	31	1	5	5	11	4	54
武蔵野市	77	40	43	25		1	37	20	3	6	13	21	11	43	7	3	5	9	7	48
三鷹市	68	42	39	25			30	14	3	3	7	17	8	34	12	10	11	14	6	49
青梅市	35	18	18	12			15	8		3	2	6		15	4	1	7	6	1	21
府中市	93	52	44	36			38	25	7	13	16	24	8	46	9	4	13	24	6	65
昭島市	21	18	9	4			5		2	2	6	1	2	8				3		9
調布市	68	39	36	19			26	9	1	5	8	10	7	26	10	2	7	17	4	41
町田市	163	95	78	76			56	46	7	12	24	34	19	83	9	3	14	25	4	85
小金井市	63	44	38	35			26	15	2	6	12	10	10	29	4	3	8	13	2	38
小平市	59	40	28	26			16	14	4	4	7	11	8	26	7	6	12	11	4	41
日野市	53	34	29	22		1	17	16	2	5	9	7	7	22	6	2	9	8	3	32
東村山市	57	34	28	24			19	10	2	2	11	9	7	27	5	1	10	12	6	39
国分寺市	56	39	29	20			11	14	3	7	7	12	4	25	2	2	3	8		39
国立市	37	25	21	17			12	8	1	1	8	5	5	9	1	2	7	8	2	16
福生市	19	11	9	6			6	4	2	1	4	7	1	10			1	2	2	9
狛江市	36	22	16	8			10	9	3	4	7	8	3	16	3	1	3	3	1	22
東大和市	31	20	16	13			7	4	2	5	6	4	3	11	1	1	3	6		17
清瀬市	28	22	11	7			8	6	1	1	6	4	4	13	2	2	2	1	1	15
東久留米市	57	41	31	20			16	8	2	3	11	5	7	27	4		4	12	3	35
武蔵村山市	22	16	10	12			3	5		3	6	3	5	7	2			4	1	17
多摩市	81	60	43	33			28	16	5	6	13	20	10	32	6	3	6	15	1	50
稲城市	22	12	14	11			11	7	1	2	1	4		12	2		2	3	1	10
羽村市	12	8	6	9			3	1	1	2	1	1		7	2		1	1		7
あきる野市	21	14	14	11			9	7	1	1	5	3	1	9	1	2		1		9
西東京市	81	47	37	30	1		29	17	4	7	13	14	8	35	6	6	7	12	5	50
瑞穂町	11	7	3	1			4	2	1	1	1			4						3
日の出町	9	8	4	5			2	5				1		2			1	2		4
檜原村	3	1	2	2				2						2						1
奥多摩町	4	2	2	1			1	3			1			3				1		3
多摩地域計	1593	1011	807	619	1	3	545	361	80	128	263	311	165	698	124	68	165	277	75	965
島しょ	22	11	8	10			9	15	2	3	2	1		7	1	1	7	8	1	13
特別区	5895	2787	3201	1698	19	16	2263	1422	385	520	976	1920	486	2229	647	436	941	1147	404	3808
東京都計	7510	3809	4016	2327	20	19	2817	1798	467	651	1241	2232	651	2934	772	505	1113	1432	480	4786

(出典) 東京都生活文化局都民生活部管理法人課資料「認証団体一覧」(平成25年1月30日東京都生活文化局ホームページ確認)より

(公財) 東京市町村自治調査会作成