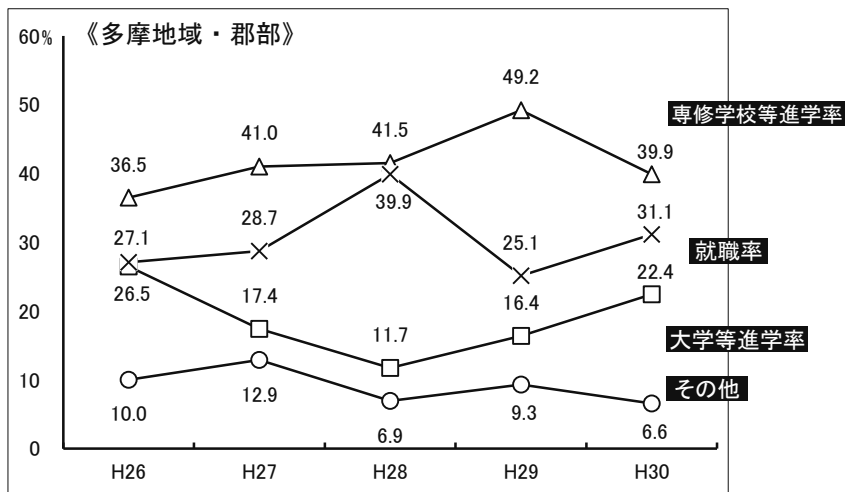
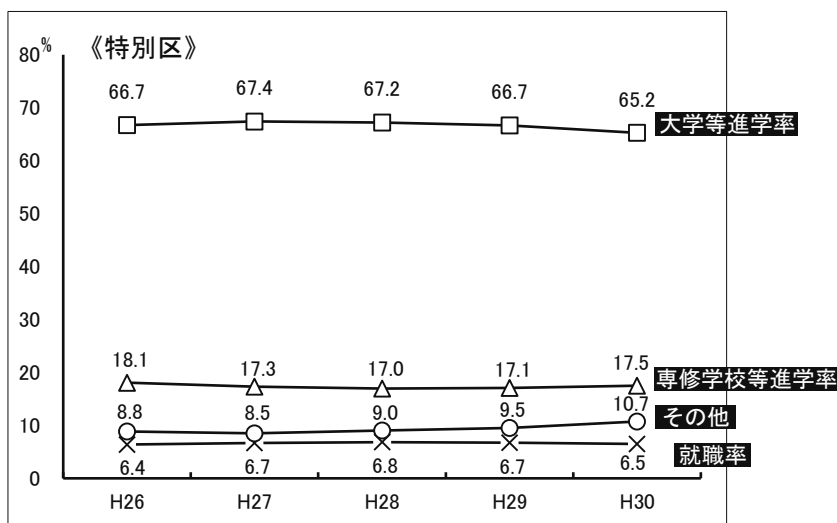
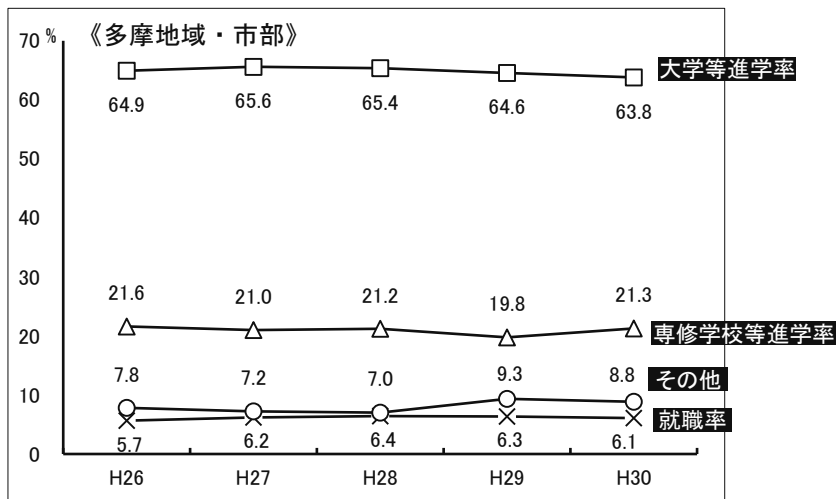


VI 教育・文化・市民活動

高等学校卒業者の進路状況（VI-3参照）



VI-1 学校数、在学者数、本務教員数

(単位 校、人) (平成30年5月1日現在)

市町村名	小学校 (国・公・私立)			中学校 (国・公・私立)			高等学校 (公立)			高等学校 (私立)		
	学校数	児童数	教員数 (本務者)	学校数	生徒数	教員数 (本務者)	学校数	生徒数	教員数 (本務者)	学校数	生徒数	教員数 (本務者)
八王子市	70	27 678	1 686	47	15 332	1 055	8	6 750	439	10	7 520	406
立川市	19	8 625	513	9	3 844	238	2	1 686	117	2	2 435	138
武蔵野市	15	7 454	437	11	4 104	253	2	1 306	83	4	2 879	174
三鷹市	16	9 236	488	9	4 003	261				3	2 902	143
青梅市	17	6 214	401	11	3 275	263	2	1 514	116			
府中市	24	14 326	735	12	6 093	360	5	3 899	266	1	1 062	66
昭島市	14	5 731	348	7	2 736	174	2	1 778	96	1	380	27
調布市	22	11 824	637	11	5 526	334	3	2 337	134	3	2 081	125
町田市	44	23 461	1 320	24	12 733	760	7	5 451	354	5	4 508	222
小金井市	10	5 844	304	9	3 854	243	3	1 472	117	3	2 702	135
小平市	21	10 379	574	11	4 817	296	3	2 568	142	3	3 292	164
日野市	17	9 318	530	8	4 209	260	3	2 906	154			
東村山市	15	7 623	412	11	3 981	253	2	1 343	93	3	1 784	114
国分寺市	11	6 172	325	6	2 905	165	1	952	61	1	1 256	45
国立市	11	4 483	274	5	2 288	141	2	1 674	109	2	1 409	78
福生市	7	2 401	163	3	1 115	86	2	1 455	104			
狛江市	6	3 394	188	4	1 320	92	1	1 041	54			
東大和市	10	4 462	254	5	2 100	133	2	1 752	95			
清瀬市	10	3 903	250	6	1 940	133	1	861	50	1	102	15
東久留米市	14	5 732	355	9	2 770	197	2	1 615	105	1	240	26
武蔵村山市	9	4 323	237	5	2 200	140	2	1 534	95	1	1 319	63
多摩市	18	7 414	475	11	3 774	255	1	929	50	2	817	49
稲城市	12	5 372	318	7	2 364	155	1	698	51	1	308	28
羽村市	7	2 936	184	3	1 392	90	1	867	53			
あきる野市	11	4 457	271	7	2 364	160	2	1 146	101	1	1 526	66
西東京市	18	9 751	515	11	4 126	266	3	2 383	146	2	813	64
瑞穂町	5	1 560	102	2	882	64	1	611	56			
日の出町	3	1 037	69	2	421	47						
檜原村	1	44	16	1	19	16						
奥多摩町	2	145	29	1	77	16						
多摩地域計	459	215 299	12 410	268	106 564	6 906	64	50 528	3 241	50	39 335	2 148
島しょ	15	1 222	203	15	569	222	7	677	183			
特別区	858	392 991	21 955	521	192 952	12 173	115	84 536	5 983	187	136 047	7 567
東京都計	1 332	609 512	34 568	804	300 085	19 301	186	135 741	9 407	237	175 382	9 715

(出典) 東京都総務局統計部人口統計課学事統計担当 「平成30年度 学校基本統計(学校基本調査報告書)」
(平成31年1月28日東京都総務局統計部ホームページ確認)

VI-2 公立学校給食の実施状況

(単位 校、回)(平成29年5月1日現在)

市町村名	小学校							中学校								
	学校数	完全給食	左のうち		ミルク給食	未実施	年間予定給食回数			学校数	完全給食	左のうち		ミルク給食	未実施	年間予定給食回数
			共同調理場方式	親子方式			低学年	中学年	高学年			共同調理場方式	親子方式			
八王子市	70	69		9		1	190	190	190	38	37	30	7		1	168
立川市	20	20	12				190	190	190	9	9	9				183
武蔵野市	12	12	8				195	195	195	6	6	6				195
三鷹市	15	15					195	195	195	7	7					195
青梅市	17	16	15			1	185	185	185	11	10	10			1	185
府中市	22	22	19				185	185	185	11	11	11				178
昭島市	13	13	8				193	193	193	6	6	3				183
調布市	20	20		8			183	190	190	8	8		8			179
町田市	42	42		1			185	185	185	20	20	19	1			165
小金井市	9	9					187	187	187	5	5					180
小平市	19	19					191	191	191	8	8	8				186
日野市	17	17					187	187	187	8	8					183
東村山市	15	15					192	192	192	8	7	7			1	192
国分寺市	10	10					188	188	188	5	5	5				182
国立市	8	8	8				189	189	189	3	3	3				178
福生市	7	7	7				192	192	192	3				3		
狛江市	6	6					188	188	188	4	4	4				188
東大和市	10	10	10				192	192	192	5	5	5				185
清瀬市	9	9					187	187	187	5	5					180
東久留米市	13	13		8			192	192	192	7	7	7				183
武蔵村山市	9	9	9				192	192	192	5	5	5				192
多摩市	17	17	17				189	189	189	9	9	9				174
稲城市	12	12	12				190	190	190	6	6	6				180
羽村市	7	7	7				185	185	185	3	3	3				180
あきる野市	10	10	10				185	185	185	6	6	6				180
西東京市	18	18		9			189	189	189	9	9		9			180
瑞穂町	5	5	5				185	185	185	2	2	2				180
日の出町	3	3	3				186	186	186	2	2	2				177
檜原村	1	1	1				194	194	194	1	1	1				192
奥多摩町	2	2	2				191	191	191	1	1	1				196
多摩地域計	438	436	153	35		2	189	189	189	221	215	162	25	3	3	183
島しょ	15	13	10	3	2		191	191	190	15	13	10	3	2		191
特別区	823	823	2	21			194	194	194	373	373	7	25			189
東京都計	1276	1272	165	59	2	2	191	191	191	609	601	179	53	5	3	186

注：年間予定給食回数の多摩地域計、島しょ、特別区及び東京都計は、それぞれ該当団体の平均値

注：共同調理場方式には、外部調理委託方式を含む。

注：昭島市（小学校、中学校）、八王子市（中学校）は単独調理場と共同調理場の年間予定給食回数が異なるため、単独調理場の回数を掲載。

（出典）東京都教育庁地域教育支援部義務教育課 「平成29年度東京都における学校給食の実態」（平成30年3月）
（平成30年8月9日東京都教育委員会ホームページ確認）

VI-3 高等学校卒業者の進路状況

(単位 人) (平成30年5月1日現在)

市町村名	卒業者		大学等進学者			専修学校等入学者			就職者			その他			
	男	女	男	女		男	女		男	女	男	女			
八王子市	4 704	2 321	2 383	2 988	1 385	1 603	880	402	478	223	128	95	613	406	207
立川市	1 406	699	707	704	352	352	467	217	250	88	44	44	147	86	61
武蔵野市	1 278	499	779	978	346	632	239	119	120	1		1	60	34	26
三鷹市	917	452	465	717	346	371	138	62	76	5	4	1	57	40	17
青梅市	454	210	244	140	59	81	159	69	90	97	49	48	58	33	25
府中市	1 622	895	727	834	435	399	425	200	225	208	153	55	155	107	48
昭島市	691	350	341	406	203	203	205	104	101	48	23	25	32	20	12
調布市	1 513	557	956	1 230	432	798	92	13	79	11	4	7	180	108	72
町田市	3 300	1 528	1 772	2 102	929	1 173	608	284	324	224	111	113	366	204	162
小金井市	1 403	798	605	1 128	594	534	146	97	49	27	26	1	102	81	21
小平市	1 981	801	1 180	1 490	522	968	387	211	176	26	16	10	78	52	26
日野市	942	474	468	658	303	355	267	159	108	12	9	3	5	3	2
東村山市	1 029	504	525	567	280	287	338	181	157	83	34	49	41	9	32
国分寺市	733	420	313	667	372	295	59	41	18	1	1		6	6	
国立市	984	566	418	476	259	217	229	126	103	110	23	87	169	158	11
福生市	466	318	148	117	66	51	156	89	67	138	126	12	55	37	18
狛江市	354	169	185	276	123	153	65	39	26	1	1		12	6	6
東大和市	548	288	260	360	188	172	122	47	75	8	6	2	58	47	11
清瀬市	309	153	156	247	117	130	54	31	23	3	3		5	2	3
東久留米市	591	298	293	331	160	171	191	94	97	20	14	6	49	30	19
武蔵村山市	791	362	429	484	205	279	259	139	120	33	13	20	15	5	10
多摩市	578	213	365	355	103	252	129	58	71	37	18	19	57	34	23
稲城市	314	51	263	171	19	152	101	19	82	21	6	15	21	7	14
羽村市	260	135	125	70	46	24	111	45	66	51	27	24	28	17	11
あきる野市	840	488	352	418	262	156	172	87	85	174	91	83	76	48	28
西東京市	1 053	452	601	627	199	428	181	64	117	125	110	15	120	79	41
瑞穂町	183	43	140	41	9	32	73	21	52	57	11	46	12	2	10
日の出町															
檜原村															
奥多摩町															
多摩地域計	29 244	14 044	15 200	18 582	8 314	10 268	6 253	3 018	3 235	1 832	1 051	781	2 577	1 661	916
島しょ	211	126	85	89	50	39	73	38	35	30	23	7	19	15	4
特別区	72 327	35 631	36 696	47 192	21 545	25 647	12 667	6 438	6 229	4 705	2 825	1 880	7 763	4 823	2 940
東京都計	101 782	49 801	51 981	65 863	29 909	35 954	18 993	9 494	9 499	6 567	3 899	2 668	10 359	6 499	3 860

注：専修学校等入学者については、専修学校(専門課程)進学者、専修学校(一般課程)等入学者及び公共職業能力開発施設等入学者の合計である。

(出典) 東京都総務局統計部人口統計課学事統計担当 「平成30年度 学校基本統計(学校基本調査報告書)」
(平成31年1月28日東京都総務局統計部ホームページ確認)

VI-4 大学、短期大学、高等専門学校数等

(単位 校、人) (平成29年5月1日現在)

市町村名	総 数			高等専門学校			短 期 大 学			大 学		
	学校数	学生数	教員数 (本務者)	学校数	学生数	教員数 (本務者)	学校数	学生数	教員数 (本務者)	学校数	学生数	教員数 (本務者)
八王子市	13	61 177	2 540	1	1,023	73	3	1 166	77	9	58 988	2 390
立川市	1	1 572	85							1	1 572	85
武蔵野市	4	16 400	579				1			3	16 400	579
三鷹市	4	8 508	869							4	8 508	869
青梅市												
府中市	2	10 095	669							2	10 095	669
昭島市												
調布市	4	8 190	465				1	278	17	3	7 912	448
町田市	8	23 901	889	1	875	51	1	263	17	6	22 763	821
小金井市	1	5 494	334							1	5 494	334
小平市	5	9 805	372				1	201	12	4	9 604	360
日野市	3	13 393	502				1	435	16	2	12 958	486
東村山市												
国分寺市	1	6 782	166							1	6 782	166
国立市	3	8 085	438				1	230	20	2	7 855	418
福生市												
狛江市												
東大和市												
清瀬市	2	3 356	141							2	3 356	141
東久留米市												
武蔵村山市												
多摩市	3	3 129	171							3	3 129	171
稲城市	2	2 170	102				1	247	14	1	1 923	88
羽村市												
あきる野市												
西東京市												
瑞穂町												
日の出町												
檜原村												
奥多摩町												
多摩地域計	56	182 057	8 322	2	1 898	124	10	2 820	173	44	177 339	8 025
島しょ												
特別区	123	562 913	43 981	1	1 555	131	28	10 586	661	94	550 772	43 189
本部分が都外	16	7 773								16	7 773	
東京都計	195	752 743	52 303	3	3 453	255	38	13 406	834	154	735 884	51 214

注：学校数、学生数、教員数は短期大学本部または大学本部が所在する地域に計上した。

注：都内に大学本部が所在しない学校は「本部分が都外」に計上した。

注：学生数は本科学生のみ（大学は学部学生のほか大学院学生を含む）であり、

専攻科・別科の学生、通信教育の学生、聴講生、研究生等は除く。

(出典) 東京都総務局統計部人口統計課学事統計担当 「平成29年度 学校基本統計(学校基本調査報告書)」
(平成31年1月28日東京都総務局統計部ホームページ確認)

VI-5 公立社会教育施設数

(単位 館、冊) (平成29年5月1日現在)

市町村名	公民館	社会教育 会館	図書館		博物館	青少年 施設	女性対象/ 男女平等 推進 施設	生涯学習 センター	その他の 施設
			うち 分館数 (直営)	蔵書数					
八王子市			6	3	1 636 623	2	2	3	2
立川市			9		770 844	2	1		17
武蔵野市		1	2	1	918 718	1			1
三鷹市			5	4	726 085		1	1	2
青梅市			10		563 320	2			3
府中市	11		13	12	1 516 786	4	1	1	
昭島市	1		5		358 667		1		12
調布市	3		11	10	1 354 382	4	2	1	
町田市	1		8	7	1 194 447	3	2	1	4
小金井市	5		5	1	451 616	1	1		
小平市	11		11	10	1 234 862	2			
日野市	1		7	6	820 006	1		1	4
東村山市	5		5	4	730 310	1			2
国分寺市	5		6	1	636 329	1		1	3
国立市	1		7	6	367 195	1			1
福生市	3		4	3	445 029	1			5
狛江市	2		1		205 385				
東大和市	5		3	2	471 467	1			
清瀬市			6	5	409 321	1	1	1	1
東久留米市			4		471 271	1		1	
武蔵村山市	2		2	1	98 859	2			
多摩市	2		8	6	737 267		1		4
稲城市	5		6	4	618 805				
羽村市			5	4	397 219	1	1	1	
あきる野市	1		4	2	572 135	2		1	14
西東京市	6		6	5	809 307				
瑞穂町			5	4	222 021	1		1	2
日の出町			2	1	111 619	1			3
檜原村			1		40 187	1			
奥多摩町			2		77 026	1			2
多摩地域計	70	1	169	102	18 967 108	38	11	7	12
島しょ	9		5		105 163	8	1		5
特別区		47	230	42	27 014 093	46	21	21	11
東京都計	79	48	404	144	46 086 364	92	33	28	23

注：博物館には博物館相当施設・博物館類似施設を含む。

(出典) 東京都教育庁地域教育支援部生涯学習課 「平成29年度 区市町村 生涯学習・社会教育行政 データブック」
(平成30年3月)

VI-6 公立社会体育施設数

(単位 箇所) (平成29年10月1日現在)

設置者	計	陸上競技場	球技場	多目的運動広場	硬式野球場	軟式野球場	少年野球場	テニス(オムニ)	テニス(クレール)	テニス(砂入り人工芝)	テニス(ハード)	テニス(屋内コート)	ゲートボール場	屋内水泳場	屋外水泳場	体育館	トレーニング場	柔道場	剣道場	武道場	相撲場	弓道場	アーチェリー場	ランニングコース	サイクリングコース	健康体力相談室	アイススケート場	ローラースケート場	射撃場	ゴルフ場	卓球場	その他
八王子市	60	2	4	1	2	7	2		1	10	2		1	2	4	12	2	1				1		1			1				4	
立川市	39	1		3	1	5	3		2	2			3	3		4	2	1	2		1	1		2		1		1			1	
武蔵野市	21	1		3		1			1					2	2	3	1	1	1			1				1		1			1	
三鷹市	20		2	2		2			1	1	1		1	1		4	1			1	1	1		1								
青梅市	33	1	3		1	3	2		3	2	1			11	4	1						1										
府中市	71	1	6	2	1	3	3		2	12	1		4	2	15	9	2			2	1	1						1		1	2	
昭島市	24	1	4		1	2			2	1				1	3	5	1	1	1			1										
調布市	41		5	2	1	3	3		1	4			7	1	4	5	1							1							3	
町田市	34	1		6	1	5				7				3		5	3	1	1			1										
小金井市	14			1					1	1				3		2	2	1	1					1							1	
小平市	28	1		5						3				1	6	3	1			3		2								1	2	
日野市	31	1	3			2	4		1	2	1			1	3	3	2	2	1			1									4	
東村山市	26	1					1		1	1			6	1	1	2	1		1	1		1				1				1	6	
国分寺市	18			2						2			3	2		6	2			1												
国立市	14		1			2	1			3				1		3	2								1							
福生市	30	1	1			3	4			2	2				4	5	2	1	1			1								1	2	
狛江市	16			2		1				2					2	4	1			1				1							2	
東大和市	16			1		1				1			4		4	2	1			1				1								
清瀬市	24		1	2		2			1	3			5		3	2	1			1					1						2	
東久留米市	22			3		2		1	5					1		3	1	1	1			1								1	2	
武蔵村山市	22	1		4	1	2	1		2	1					2	2	1	1						2		1					1	
多摩市	32	1	3		1	4			2	7				4		2	2			2		1								1	2	
稲城市	31	1	2	7		2			1	3	1		1		1	4	1	1	1			1		1							3	
羽村市	26	1	3	1		2				2				2	1	2	2	1				1								1	7	
あきる野市	32		2	1	1	2	2		2	2				3	4	4	3	1	1	1	1	1									1	
西東京市	28		3	2		2			1	3			1	2		6	2	1	1	1				1							2	
瑞穂町	12		1	1		2				2			1		2	1		1	1													
日の出町	6		1	2					1	1			1																			
檜原村	1			1																												
奥多摩町	8			1	1					1	1		1			2		1														
多摩地域計	780	16	45	55	12	60	26	1	30	82	10		39	36	72	109	41	17	14	15	4	18		12	2	4		3	1		8	48
島しょ	35	1	1	11		3			1	2	2		3		3	6															2	
特別区	982	9	61	47	4	81	45		11	75	22		10	128	49	124	78	31	27	15	7	29	12	12	1	2	1	5	9	4	14	69
都立	152	14	16	5	1	22	9			29	4	1	7	6	2	6	5			3		5	2	2	4	2			1	2	4	
国立	9		4							2				1		2																
東京都計	1958	40	127	118	17	166	80	1	42	190	38	1	59	171	126	247	124	48	41	33	11	52	14	26	7	8	1	8	10	5	24	123

(出典) 東京都オリンピック・パラリンピック準備局スポーツ推進部調整課
「東京都における公立スポーツ施設 平成29年度版」(平成30年2月)

VI-7 NPO法人数

(平成30年11月30日現在)

市町村名	NPO法人数	活動の分野																		
		保健・医療・福祉	社会教育	まちづくり	観光	農山漁村・中山間地域	芸術・文化・スポーツ	環境保全	災害救援	地域安全	人権擁護・平和推進	国際協力	男女共同参画	子どもの健全育成	情報化社会	科学技術	経済活動活性化	職業能力開発・雇用機会拡充	消費者保護	NPO団体への助言・援助
八王子市	259	175	127	88	9	11	88	55	12	27	50	63	22	112	33	13	34	58	10	147
立川市	93	63	53	40		1	37	20	7	9	20	22	11	40	9	6	10	19	4	67
武蔵野市	95	49	52	40	3	3	48	29	8	11	11	24	12	56	15	4	10	16	8	62
三鷹市	87	51	53	30	2		39	14	4	6	13	21	9	45	14	10	12	18	8	58
青梅市	42	25	23	16	2	1	13	13	2	5	4	4	1	22	6	2	10	12	1	31
府中市	94	52	51	30	4	1	38	18	6	12	16	21	7	49	16	3	15	29	6	55
昭島市	21	15	9	3	1		7	1	2	2	6	4	2	10	3		2	4		12
調布市	101	51	49	20	2	1	39	15	5	10	16	17	6	48	21	9	13	26	4	61
町田市	186	108	95	74	2	3	67	52	8	17	33	40	23	91	21	4	17	28	6	93
小金井市	66	46	39	35			23	15	2	7	12	8	11	34	16	6	13	14	4	36
小平市	75	49	38	34	1	1	24	14	5	5	10	13	10	36	15	6	16	14	11	52
日野市	79	42	49	35	2	4	31	22	4	10	16	17	12	35	15	4	17	16	9	49
東村山市	51	31	27	25	1		16	12	2	6	12	8	6	32	8		8	13	2	31
国分寺市	65	41	39	25	2	2	20	10	3	6	12	11	5	30	6	4	6	13	3	44
国立市	53	34	26	24	2	1	20	11	2	5	10	12	8	19	6	2	10	8	3	29
福生市	21	9	11	8	1		10	3	2	1	4	8	2	13	1		2	3	1	11
狛江市	41	21	27	14		1	12	12	4	6	10	11	4	25	10	3	5	5	3	26
東大和市	32	20	19	11			5	5		3	5	3	3	11	1	1	1	5	1	20
清瀬市	29	24	13	7	1	1	7	4			8	5	4	13	4	2	3	3	1	15
東久留米市	65	44	36	24	1		21	9	5	5	14	8	7	31	7		4	10	3	44
武蔵村山市	22	17	12	9	1		7	4	1	3	8	1	5	10	1		1	4	1	16
多摩市	88	55	41	32	2	1	29	13	6	9	16	23	12	38	18	4	10	18	4	51
稲城市	25	14	12	11			12	9	2	2	3	4		14	1	1	2	1	2	13
羽村市	14	9	6	7			5	3	1	2	2	2		8	1		1	2		8
あきる野市	26	16	15	12	1	1	9	7	2	1	6	4	1	11	2	1	1	3		16
西東京市	80	52	45	30	3	1	29	16	3	7	16	14	9	36	13	4	7	13	3	40
瑞穂町	11	7	4	1			4	4	1	1	1	1		5	2			1		3
日の出町	12	10	2	3		1	1	6			1	2		3	2			1		4
檜原村	5	1	3	3	1	2	1	3				1		4			1			3
奥多摩町	2	1						1			1			2				1		1
多摩地域計	1 840	1 132	976	691	44	37	662	400	99	178	336	372	192	883	267	89	231	358	98	1 098
島しょ	23	9	11	12	3		13	14	2	3	2	3		8	2	1	7	6	1	15
特別区	7 503	3 615	4 307	2 317	266	152	3 097	1 821	619	804	1 330	2 537	690	3 196	1 426	648	1 418	1 730	550	4 860
東京都計	9 366	4 756	5 294	3 020	313	189	3 772	2 235	720	985	1 668	2 912	882	4 087	1 695	738	1 656	2 094	649	5 973

(出典) 東京都生活文化局資料「認証NPO法人一覧」(平成30年12月14日東京都生活文化局ホームページ確認)より

(公財) 東京市町村自治調査会作成