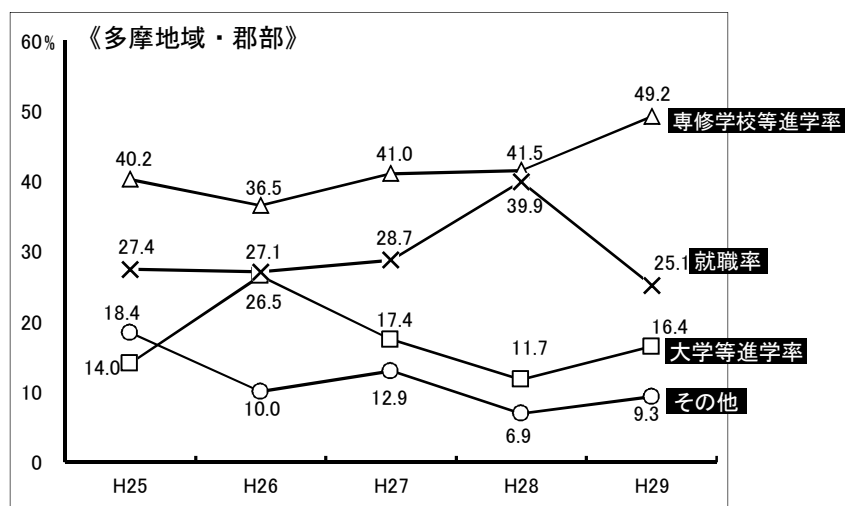
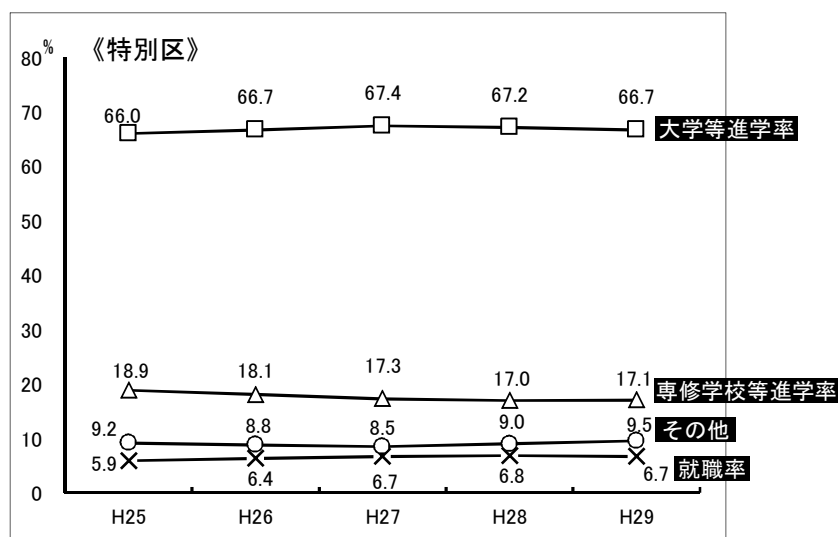
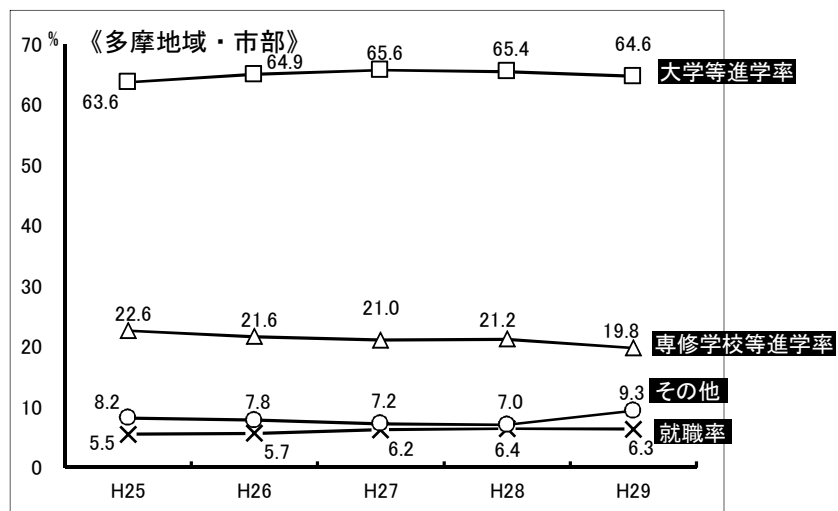


VI 教育・文化・市民活動

高等学校卒業者の進路状況（VI-3参照）



VI-1 学校数、在学者数、本務教員数

(単位 校、人) (平成29年5月1日現在)

市町村名	小学校 (国・公・私立)			中学校 (国・公・私立)			高等学校 (公立)			高等学校 (私立)		
	学校数	児童数	教員数 (本務者)	学校数	生徒数	教員数 (本務者)	学校数	生徒数	教員数 (本務者)	学校数	生徒数	教員数 (本務者)
八王子市	70	27 989	1 655	47	15 682	1 063	8	6 762	431	10	7 791	405
立川市	20	8 613	512	9	3 945	244	2	1 726	116	2	2 509	138
武蔵野市	15	7 276	428	11	4 165	263	2	1 306	80	4	2 702	169
三鷹市	16	8 962	481	9	3 988	260				3	2 835	137
青梅市	17	6 350	401	11	3 432	264	2	1 539	116			
府中市	24	14 189	728	12	6 230	363	5	3 987	266	1	1 003	63
昭島市	14	5 698	355	7	2 789	174	2	1 782	93	1	334	24
調布市	22	11 598	623	11	5 629	334	3	2 334	133	3	2 185	130
町田市	44	23 816	1 326	24	12 794	767	7	5 514	353	5	4 654	235
小金井市	10	5 725	295	9	3 972	255	3	1 512	120	3	2 704	132
小平市	21	10 149	555	11	4 903	298	3	2 556	142	3	3 375	170
日野市	17	9 228	498	8	4 336	256	3	2 905	154			
東村山市	15	7 595	412	11	4 033	258	2	1 371	98	3	1 764	120
国分寺市	11	6 068	319	6	2 948	166	1	951	61	1	1 238	47
国立市	11	4 490	276	5	2 352	142	2	1 694	112	2	1 392	81
福生市	7	2 393	170	3	1 147	84	2	1 460	106			
狛江市	6	3 267	192	4	1 360	90	1	1 040	55			
東大和市	10	4 488	259	5	2 124	140	2	1 743	98			
清瀬市	10	3 948	237	6	1 967	134	1	861	50	1	114	15
東久留米市	14	5 704	338	9	2 890	197	2	1 642	106	1	219	28
武蔵村山市	9	4 406	241	5	2 161	145	2	1 539	94	1	1 082	63
多摩市	18	7 332	462	11	3 812	251	1	936	49	2	812	47
稲城市	12	5 436	309	7	2 360	156	1	710	47	1	290	29
羽村市	7	2 930	180	3	1 456	91	1	879	52			
あきる野市	11	4 495	272	7	2 422	165	2	1 195	99	1	1 482	65
西東京市	18	9 560	504	11	4 161	264	3	2 372	148	2	839	62
瑞穂町	5	1 600	105	2	913	58	1	614	55			
日の出町	3	1 023	70	2	385	44						
檜原村	1	49	17	1	25	16						
奥多摩町	2	138	29	1	81	18						
多摩地域計	460	214 515	12 249	268	108 462	6 960	64	50 930	3 234	50	39 324	2 160
島しょ	15	1 217	199	15	602	220	7	654	183			
特別区	860	385 682	21 588	524	195 135	12 291	115	85 756	5 977	187	136 993	7 577
東京都計	1 335	601 414	34 036	807	304 199	19 471	186	137 340	9 394	237	176 317	9 737

(出典) 東京都総務局統計部人口統計課学事統計担当 「平成29年度 学校基本統計 (学校基本調査報告書)」
(平成30年1月30日東京都総務局統計部ホームページ確認)

VI-2 公立学校給食の実施状況

(単位 校、回) (平成28年5月1日現在)

市町村名	小学校							中学校								
	学校数	完全給食	左のうち		ミルク給食	未実施	年間予定給食回数			学校数	完全給食	左のうち		ミルク給食	未実施	年間予定給食回数
			共同調理場方式	親子方式			低学年	中学年	高学年			共同調理場方式	親子方式			
八王子市	70	69		9		1	190	190	190	38	37	30	7		1	169
立川市	20	20	12				186	186	186	9	9	9				196
武蔵野市	12	12	8				193	193	193	6	6	6				192
三鷹市	15	15					195	195	195	7	7					195
青梅市	17	16	15			1	185	185	185	11	10	10			1	185
府中市	22	22	19				185	185	185	11	11	11				178
昭島市	13	13	8				185	185	185	6	6	3				180
調布市	20	20		8			183	190	190	8	8		8			179
町田市	42	42		1			185	185	185	20	20	19	1			165
小金井市	9	9					187	187	187	5	5					180
小平市	19	19					191	191	191	8	8	8				187
日野市	17	17					187	187	187	8	8					183
東村山市	15	15					192	192	192	8	7	7			1	192
国分寺市	10	10					188	188	188	5	5	5				182
国立市	8	8	8				189	189	189	3	3	3				178
福生市	7	7	7				192	192	192	3				3		
狛江市	6	6					188	188	188	4	4	4				188
東大和市	10	10	10				192	192	192	5	5	5				185
清瀬市	9	9					187	187	187	5	5					180
東久留米市	13	13		8			185	185	185	7	7	7				180
武蔵村山市	9	9	9				192	192	192	5	5	5				192
多摩市	17	17	17				189	189	189	9	9	9				174
稲城市	12	12	12				190	190	190	6	6	6				180
羽村市	7	7	7				185	185	185	3	3	3				180
あきる野市	10	10	10				185	185	185	6	6	6				180
西東京市	18	18		9			189	189	189	9	9		9			170
瑞穂町	5	5	5				185	185	185	2	2	2				180
日の出町	3	3	3				186	186	186	2	2	2				177
檜原村	1	1	1				190	190	190	1	1	1				191
奥多摩町	2	2	2				189	189	189	1	1	1				196
多摩地域計	438	436	153	35		2	188	188	188	221	215	162	25	3	3	183
島しょ	15	13	10	3	2		190	190	190	15	13	10	3	2		190
特別区	827	827	2	21			194	194	193	374	374	8	27			188
東京都計	1280	1276	165	59	2	2	190	190	190	610	602	180	55	5	3	185

注：年間予定給食回数の多摩地域計、島しょ、特別区及び東京都計は、それぞれ該当団体の平均値

注：共同調理場方式には、外部調理委託方式を含む。

(出典) 東京都教育庁地域教育支援部義務教育課 「平成28年度東京都における学校給食の実態」 (平成29年3月)
(平成29年11月9日東京都教育委員会ホームページ確認)

VI-3 高等学校卒業者の進路状況

(単位 人) (平成29年5月1日現在)

市町村名	卒業者		大学等進学者			専修学校等入学者			就職者			その他			
	男	女	男	女		男	女		男	女		男	女		
八王子市	4 797	2 344	2 453	3 159	1 492	1 667	755	304	451	217	117	100	666	431	235
立川市	1 271	628	643	648	342	306	405	172	233	94	59	35	124	55	69
武蔵野市	1 338	528	810	1 032	375	657	211	101	110	5	1	4	90	51	39
三鷹市	927	467	460	718	352	366	98	31	67	8	6	2	103	78	25
青梅市	504	250	254	153	77	76	206	95	111	79	48	31	66	30	36
府中市	1 640	909	731	889	468	421	352	159	193	220	168	52	179	114	65
昭島市	668	329	339	398	195	203	173	87	86	67	33	34	30	14	16
調布市	1 478	528	950	1 174	399	775	106	58	48	14	9	5	184	62	122
町田市	3 189	1 503	1 686	1 994	943	1 051	636	266	370	249	121	128	310	173	137
小金井市	1 362	770	592	1 123	588	535	81	50	31	26	25	1	132	107	25
小平市	1 970	819	1 151	1 501	583	918	362	182	180	32	17	15	75	37	38
日野市	946	502	444	732	367	365	204	128	76	5	5		5	2	3
東村山市	973	462	511	543	253	290	281	139	142	93	50	43	56	20	36
国分寺市	700	385	315	621	331	290	70	49	21	2	1	1	7	4	3
国立市	1 053	593	460	511	264	247	226	119	107	115	22	93	201	188	13
福生市	477	326	151	106	59	47	177	106	71	141	126	15	53	35	18
狛江市	359	172	187	283	121	162	72	49	23				4	2	2
東大和市	596	315	281	392	212	180	117	48	69	14	9	5	73	46	27
清瀬市	362	183	179	275	132	143	80	47	33	3	2	1	4	2	2
東久留米市	623	323	300	323	175	148	204	88	116	24	17	7	72	43	29
武蔵村山市	1 041	427	614	709	261	448	259	130	129	27	12	15	46	24	22
多摩市	572	215	357	323	97	226	139	72	67	40	15	25	70	31	39
稲城市	362	75	287	238	37	201	91	28	63	15	4	11	18	6	12
羽村市	291	141	150	88	56	32	113	47	66	39	21	18	51	17	34
あきる野市	793	448	345	359	245	114	177	73	104	191	95	96	66	35	31
西東京市	990	422	568	613	200	413	191	72	119	134	122	12	52	28	24
瑞穂町	183	55	128	30	9	21	90	26	64	46	16	30	17	4	13
日の出町															
檜原村															
奥多摩町															
多摩地域計	29 465	14 119	15 346	18 935	8 633	10 302	5 876	2 726	3 150	1 900	1 121	779	2 754	1 639	1 115
島しょ	243	146	97	102	57	45	79	50	29	53	33	20	9	6	3
特別区	72 618	35 728	36 890	48 418	22 169	26 249	12 392	6 329	6 063	4 887	2 970	1 917	6 921	4 260	2 661
東京都計	102 326	49 993	52 333	67 455	30 859	36 596	18 347	9 105	9 242	6 840	4 124	2 716	9 684	5 905	3 779

注：専修学校等入学者については、専修学校(専門課程)進学者、専修学校(一般課程)等入学者及び公共職業能力開発施設等入学者の合計である。

(出典) 東京都総務局統計部人口統計課学事統計担当 「平成29年度 学校基本統計(学校基本調査報告書)」
(平成30年1月30日東京都総務局統計部ホームページ確認)

VI-4 大学、短期大学、高等専門学校数等

(単位 校、人) (平成28年5月1日現在)

市町村名	総 数			高等専門学校			短 期 大 学			大 学		
	学校数	学生数	教員数 (本務者)	学校数	学生数	教員数 (本務者)	学校数	学生数	教員数 (本務者)	学校数	学生数	教員数 (本務者)
八王子市	13	61 447	2 565	1	1,029	74	3	1 129	75	9	59 289	2 416
立川市	1	1 650	86							1	1 650	86
武蔵野市	4	16 417	580				1	143	10	3	16 274	570
三鷹市	4	8 358	867							4	8 358	867
青梅市												
府中市	2	10 093	691							2	10 093	691
昭島市												
調布市	4	8 033	476				1	272	17	3	7 761	459
町田市	8	23 728	873	1	882	53	1	292	14	6	22 554	806
小金井市	1	5 602	337							1	5 602	337
小平市	5	9 739	362				1	205	11	4	9 534	351
日野市	3	13 397	502				1	434	18	2	12 963	484
東村山市												
国分寺市	1	6 632	160							1	6 632	160
国立市	3	8 081	439				1	265	20	2	7 816	419
福生市												
狛江市												
東大和市												
清瀬市	2	3 353	141							2	3 353	141
東久留米市												
武蔵村山市												
多摩市	3	3 292	168							3	3 292	168
稲城市	2	2 090	98				1	233	14	1	1 857	84
羽村市												
あきる野市												
西東京市												
瑞穂町												
日の出町												
檜原村												
奥多摩町												
多摩地域計	56	181 912	8 345	2	1 911	127	10	2 973	179	44	177 028	8 039
島しょ												
特別区	122	556 554	43 873	1	1 557	133	28	11 268	664	93	543 729	43 076
本部が都外	17	7 452								17	7 452	
東京都計	195	745 918	52 218	3	3 468	260	38	14 241	843	154	728 209	51 115

注：学校数、学生数、教員数は短期大学本部または大学本部が所在する地域に計上した。

注：都内に大学本部が所在しない学校は「本部が都外」に計上した。

注：学生数は本科のみであり、専攻科の学生、聴講生、研究生等は除く。

(出典) 東京都総務局統計部人口統計課学事統計担当 「平成28年度学校基本統計(学校基本調査報告書)」
(平成30年1月30日東京都総務局統計部ホームページ確認)

VI-5 公立社会教育施設数

(単位 館、冊) (平成28年5月1日現在)

市町村名	公民館	社会教育 会館	図書館		博物館	青少年 施設	女性対象/ 男女平等 推進 施設	生涯学習 センター	その他の 施設	
			うち 分館数 (直営)	蔵書数						
八王子市			6	3	1 625 298	2	2		3	2
立川市			9		770 844	2		1		17
武蔵野市		1	2	1	880 970	1				1
三鷹市	3		6	5	726 085			1		
青梅市			12		609 243	2				3
府中市	11		13	12	1 445 941	4	1	1	1	
昭島市	1		5		371 851		1			12
調布市	3		11	10	1 339 437	4	2		1	
町田市	1		8	7	1 181 930	3	2	1	1	4
小金井市	5		5	3	440 508	1	1			
小平市	11		11	10	1 224 546	2				
日野市	1		7	6	805 663	1		1		3
東村山市	5		5	4	732 877	1				2
国分寺市	5		6	1	636 329	1		1		3
国立市	1		7	6	287 752	1				1
福生市	3		4	3	438 144	1				5
狛江市	2		1		206 252					
東大和市	5		3	2	470 952	1				
清瀬市			6	5	410 256	1		1	1	1
東久留米市			4		465 649	1			1	
武蔵村山市	2		2	1	97 371	1				
多摩市	2		8	7	746 090		1			4
稲城市	5		6	4	604 147					
羽村市			5	4	390 620	1	1		1	
あきる野市	1		4	2	561 770	2			1	14
西東京市	6		6	5	804 696					
瑞穂町			5	4	222 021	1			1	2
日の出町			2	1	110 024	1				3
檜原村			1		39 283	1				
奥多摩町			2		76 783	1				2
多摩地域計	73	1	172	106	18 723 332	37	11	7	11	79
島しょ	9		5		104 549	7				6
特別区		49	231	41	26 818 667	46	22	20	8	41
東京都計	82	50	408	147	45 646 548	90	33	27	19	126

注：博物館には博物館相当施設・博物館類似施設を含む。

(出典) 東京都教育庁地域教育支援部生涯学習課 「平成28年度 区市町村 生涯学習・社会教育行政 データブック」

(平成29年3月)

VI-6 公立社会体育施設数

(単位 箇所) (平成28年10月1日現在)

設置者	計	陸上競技場	球技場	多目的運動広場	硬式野球場	軟式野球場	少年野球場	テニス(クレール)	テニス(砂入り人工芝)	テニス(ハード)	テニス(屋内コート)	ゲートボール場	屋内水泳場	屋外水泳場	体育館	トレーニング場	柔道場	剣道場	武道場	相撲場	弓道場	アーチェリー場	ランニングコース	サイクリングコース	健康体力相談室	アイススケート場	ローラースケート場	射撃場	ゴルフ場	卓球場	その他
八王子市	60	2	5	1	2	5	2	1	10	2		1	2	4	12	2	1				1		2			1				4	
立川市	39	1		3	1	5	3	2	2			3	3		4	2	1	2		1	1		2		1	1				1	
武蔵野市	21	1		3		1			1				2	2	3	1	1	1				1			1				1	1	
三鷹市	14		2	1		2		1	1	1		1	1		2	1						1									
青梅市	29	1	3		1	3	2	3	2	1				7	4	1						1									
府中市	70	1	6	2	1	3	3	2	12	1		4	1	15	9	2			2	1	1						1		1	2	
昭島市	23	1	3		1	2		2	1				1	3	5	1	1	1													
調布市	41		4	2	1	3	3	1	4			7	1	4	5	1							1							4	
町田市	35	1		7	1	5			7				2		5	4	1	1				1									
小金井市	14			1				1	1				3		2	2	1	1					1							1	
小平市	29	1		5					3	1			1	6	5	1			2		2								1	1	
日野市	30	1	4			2	3	1	2	1			1	3	3	1	2	1				1								4	
東村山市	27	1				2	1	1	1			6	2	1	2	1	1		1		1				1				1	4	
国分寺市	18			2					2			3	2		6	2			1												
国立市	14		1			2	1		3				1		3	2								1							
福生市	30	1	1			3	4		2	2			4	5	2	1	1					1							1	2	
狛江市	17			2		1			2				2	4	1			1					1							3	
東大和市	17			1		1			1			4	4	3	1								2								
清瀬市	21			2		1		1	2			5	3	2	1			1						1						2	
東久留米市	26			3		2		6				4	1		2	1	1	1				1							1	3	
武蔵村山市	22	1		2		2	1	2	1				2	1	1	1		1					2		1				1	3	
多摩市	48	1	4		2	3		2	6	1		4		2	2			2			1		15						1	2	
稲城市	33	1	2	7		2		1	3	1		1	1	4	1	1	1					1								5	
羽村市	24	1	3	1		2			2			2	1	2	2	1						1							1	5	
あきる野市	32			1	1	4	2	2	2			3	4	4	3	1	1	1	1	1	1									1	
西東京市	28		2	3		2		1	3			1	2		6	2	1	1	1				1							2	
瑞穂町	11			1		2			2			1		1	1		1	1												1	
日の出町	7		1	2				1	1			2																			
檜原村	1			1																											
奥多摩町	7			1	1					1		1			2		1														
多摩地域計	788	16	41	54	12	60	25	31	79	12		44	35	67	108	41	18	13	13	3	18		28	2	4		3	1		9	51
島しょ	39	1		10	1	3		2	1	5		4		3	6															2	
特別区	980	9	48	58	5	81	53	11	73	23		10	119	51	121	77	30	26	17	7	28	13	11	1	4	1	5	9	3	16	70
都立	156	15	16	3	1	23	9		30	4	1	10	7	2	6	5			3		5	3	2	4	1			1	2	3	
国立	9		3						2				1		2															1	
東京都計	1971	41	108	125	19	167	87	44	185	44	1	68	162	123	243	123	48	39	33	10	51	16	41	7	9	1	8	10	4	27	127

(出典) 東京都オリンピック・パラリンピック準備局スポーツ推進部調整課
「東京都における公立スポーツ施設 平成28年度版」(平成29年2月)

VI-7 NPO法人数

(平成29年11月30日現在)

市町村名	NPO法人数	活動の分野																			
		保健・医療・福祉	社会教育	まちづくり	観光	農山漁村・中山間地域	学術・文化・芸術・スポーツ	環境保全	災害救援	地域安全	人権擁護・平和推進	国際協力	男女共同参画	子どもの健全育成	情報化社会	科学技術	経済活動活性化	職業能力開発・雇用機会拡充	消費者保護	NPO団体への助言・援助	
八王子市	263	174	131	87	7	9	88	53	13	25	49	66	23	111	37	15	35	58	11	147	
立川市	99	66	56	42	2	3	38	22	8	10	22	22	11	41	9	6	10	20	4	70	
武蔵野市	94	48	54	40	3	3	47	30	8	11	11	24	12	55	15	5	10	13	9	60	
三鷹市	86	50	48	30	2	1	38	15	4	6	13	22	9	44	14	10	13	19	8	58	
青梅市	43	28	23	16	2	1	15	13	2	5	4	5	1	22	7	3	10	11	1	32	
府中市	98	55	53	36	5	2	40	21	6	15	17	25	8	52	18	4	16	30	5	61	
昭島市	18	14	8	3			5	1	2	2	6	3	2	8	2		1	3		9	
調布市	100	50	51	21	2	1	39	15	4	9	15	16	5	47	20	7	11	27	3	61	
町田市	182	106	91	75	2	3	66	50	6	16	31	38	22	87	21	3	18	28	6	86	
小金井市	66	46	40	35			24	15	2	7	13	9	11	35	16	6	12	14	4	36	
小平市	81	50	43	35	1	1	27	16	5	5	11	16	11	39	16	6	17	14	12	55	
日野市	75	40	45	33	2	4	28	21	4	10	16	17	12	31	14	4	18	15	9	46	
東村山市	54	33	28	26	1		18	13	2	6	13	9	7	32	8		8	13	2	33	
国分寺市	65	42	38	23	2	2	20	12	3	6	10	10	6	29	6	4	5	13	2	42	
国立市	53	33	26	23	2	1	19	11	2	5	10	12	7	19	6	2	10	8	3	30	
福生市	20	9	10	8	1		9	3	2	1	3	7	2	12	1		2	2	1	10	
狛江市	42	22	26	15		1	11	13	4	7	10	11	4	24	11	3	6	5	4	27	
東大和市	32	19	20	11			5	6	1	3	5	4	3	11	1	1	1	4	1	20	
清瀬市	30	24	11	8	1	1	7	4			6	5	4	11	3	2	2	4	1	16	
東久留米市	66	44	36	25	1		21	10	5	5	14	8	7	31	7		4	10	3	44	
武蔵村山市	25	19	15	11	1		8	4	1	3	9	1	5	12	1		2	5	1	19	
多摩市	89	57	45	34	1	1	30	13	6	10	15	21	12	39	19	5	10	21	4	50	
稲城市	25	14	12	11			12	9	2	2	3	4		14	1	1	2	1	2	13	
羽村市	15	9	7	8			6	3	1	2	2	2		9	1		1	2		9	
あきる野市	26	17	15	12	1	1	10	8	2	1	6	5	1	10	3	2	1	3		16	
西東京市	74	48	39	30	1	1	24	15	3	7	15	12	10	29	14	4	6	12	4	34	
瑞穂町	11	7	4	1			4	4	1	1	1	1		5	2			1		3	
日の出町	12	10	3	4		1	1	7			1	2		4	2		1	2		5	
檜原村	4	1	3	3	1	1	1	3				1		3			1			2	
奥多摩町	3	1			1		1	2			1			3				1		2	
多摩地域計	1 851	1 136	981	706	42	38	662	412	99	180	332	378	195	869	275	93	233	359	100	1 096	
島しょ	25	11	10	12	2		13	15	2	3	2	3		8	3	2	7	7	1	18	
特別区	7 568	3 635	4 317	2 345	244	146	3 108	1 874	629	803	1 337	2 579	703	3 190	1 449	660	1 453	1 745	566	4 865	
東京都計	9 444	4 782	5 308	3 063	288	184	3 783	2 301	730	986	1 671	2 960	898	4 067	1 727	755	1 693	2 111	667	5 979	

(出典) 東京都生活文化局資料「認証NPO法人一覧」 (平成29年12月14日東京都生活文化局ホームページ確認) より

(公財) 東京市町村自治調査会作成