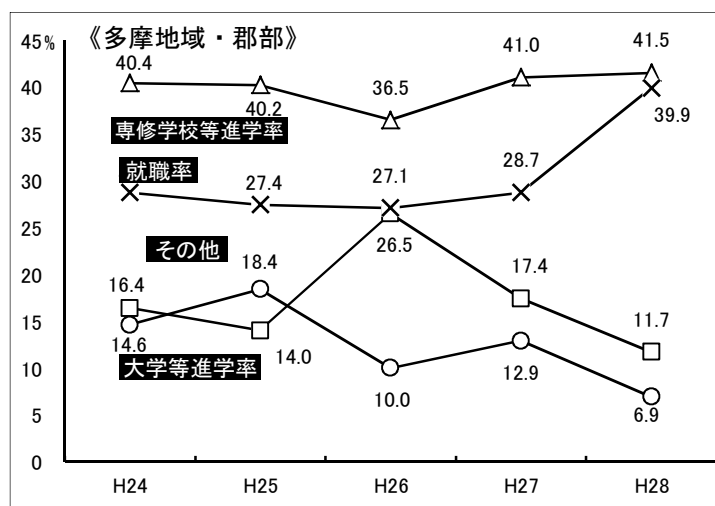
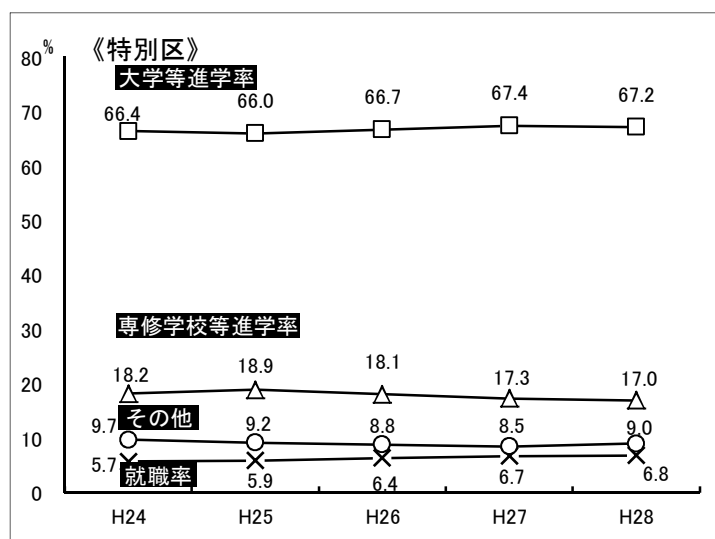
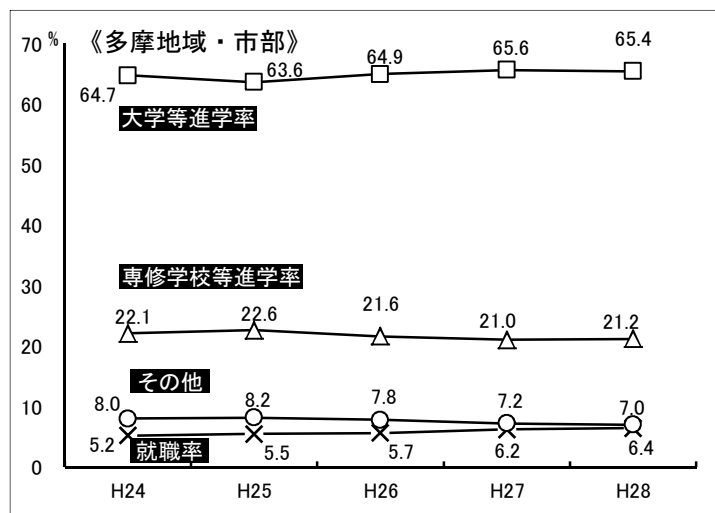


VI 教育・文化・市民活動

《高等学校卒業者の進路状況》



VI-1 学校数、在学者数、本務教員数

(単位 校、人) (平成28年5月1日現在)

市町村名	小学校 (国・公・私立)			中学校 (国・公・私立)			高等学校 (公立)			高等学校 (私立)		
	学校数	児童数	本務教員数	学校数	生徒数	本務教員数	学校数	生徒数	本務教員数	学校数	生徒数	本務教員数
八王子市	70	28 160	1 649	47	15 920	1 053	8	6 738	440	10	8 116	388
立川市	20	8 549	492	9	3 906	238	2	1 685	116	2	2 499	140
武蔵野市	15	7 176	425	11	4 138	265	2	1 307	81	4	2 690	165
三鷹市	16	8 793	461	9	3 945	261				3	2 780	140
青梅市	17	6 590	401	11	3 523	269	2	1 546	119			
府中市	24	14 018	728	12	6 296	370	5	4 055	274	1	982	61
昭島市	14	5 630	342	7	2 839	184	2	1 783	92	1	292	23
調布市	22	11 431	628	11	5 683	333	3	2 355	140	3	2 217	130
町田市	44	23 886	1 316	24	13 054	772	7	5 545	358	5	4 671	235
小金井市	10	5 599	283	9	4 012	246	3	1 523	124	3	2 674	133
小平市	21	9 961	551	11	4 851	306	3	2 572	140	3	3 491	166
日野市	17	9 224	494	8	4 307	245	3	2 907	155			
東村山市	15	7 622	397	11	4 072	258	2	1 365	96	3	1 735	113
国分寺市	11	5 964	311	6	3 029	165	1	958	61	1	1 221	49
国立市	11	4 514	284	5	2 380	137	2	1 760	113	2	1 361	81
福生市	7	2 386	167	3	1 190	85	2	1 497	107			
狛江市	6	3 246	188	4	1 349	90	1	1 044	57			
東大和市	10	4 486	256	5	2 084	130	2	1 750	97			
清瀬市	10	4 000	234	6	1 944	131	1	864	47	1	130	15
東久留米市	14	5 689	332	9	2 923	205	2	1 640	104	1	228	28
武蔵村山市	9	4 558	244	5	2 194	140	2	1 545	94	1	1 234	64
多摩市	18	7 295	442	11	3 851	255	1	938	53	2	822	45
稲城市	12	5 444	296	7	2 325	159	1	712	49	1	330	28
羽村市	7	2 939	174	3	1 509	96	1	894	51			
あきる野市	11	4 578	267	7	2 445	166	2	1 226	99	1	1 392	60
西東京市	18	9 365	484	11	4 233	263	3	2 332	147	2	856	55
瑞穂町	5	1 677	103	2	929	57	1	614	55			
日の出町	3	1 004	70	2	375	43						
檜原村	1	50	15	1	32	15						
奥多摩町	2	128	28	1	81	18						
多摩地域計	460	213 962	12 062	268	109 419	6 955	64	51 155	3 269	50	39 721	2 119
島しょ	15	1 241	196	15	595	220	7	690	181			
特別区	864	378 850	21 156	525	196 806	12 212	115	85 914	6 002	187	137 688	7 483
東京都計	1 339	594 053	33 414	808	306 820	19 387	186	137 759	9 452	237	177 409	9 602

(出典) 東京都総務局統計部人口統計課学事統計担当 「平成28年度 学校基本統計 (学校基本調査報告書)」
(平成29年1月26日東京都総務局統計部ホームページ確認)

VI-2 公立学校給食の実施状況

(単位 校、回) (平成27年5月1日現在)

市町村名	小学校							中学校								
	学校数	完全給食	左のうち		ミルク給食	未実施	年間予定給食回数		学校数	完全給食	左のうち		ミルク給食	未実施	年間予定給食回数	
			共同調理場方式	親子方式			単独校	共同調理場方式			共同調理場方式	親子方式			単独校	共同調理場方式
八王子市	70	69		6		1	190		38	37	33	4		1	169	189
立川市	20	20	12				186	186	9	9	9					186
武蔵野市	12	12	8				194	194	6	6	6					193
三鷹市	15	15					195		7	7					195	
青梅市	17	16	15			1	185	185	11	10	10			1		185
府中市	22	22	19				185	185	11	11	11					178
昭島市	14	14	8				191	190	6	6	3				184	183
調布市	20	20		8			190		8	8		8			179	
町田市	42	42		1			187		20	20	19	1			165	165
小金井市	9	9					187		5	5					180	
小平市	19	19					191		8	8	8					187
日野市	17	17					187		8	8					183	
東村山市	15	15					192		8	7	7			1		192
国分寺市	10	10					188		5	5	5					182
国立市	8	8	8					189	3	3	3					178
福生市	7	7	7					192	3				3			
狛江市	6	6					188		4				4			
東大和市	10	10	10					192	5	5	5					185
清瀬市	9	9					187		5	5					180	
東久留米市	13	13		8			193		7	7	7					194
武蔵村山市	9	9	9					192	5	5	5					192
多摩市	18	18	18					189	9	9	9					174
稲城市	12	12	12					190	6	6	6					180
羽村市	7	7	7					185	3	3	3					180
あきる野市	10	10	10					185	6	6	6					180
西東京市	18	18		9			189		9	9		9			170	
瑞穂町	5	5	5					185	2	2	2					180
日の出町	3	3	3					186	2	2	2					177
檜原村	1	1	1					188	1	1	1					189
奥多摩町	2	2	2					190	1	1	1					196
多摩地域計	440	438	154	32		2	189	188	221	211	161	22	7	3	178	184
島しょ	15	13	10	3	2		188	192	15	13	10	3	2		187	192
特別区	837	837	3	25			194	187	381	381	8	31			189	185
東京都計	1 292	1 288	167	60	2	2	192	189	617	605	179	56	9	3	186	185

注：年間予定給食回数の多摩地域計、島しょ、特別区及び東京都計は、それぞれ該当団体の平均値

注：共同調理場方式には、外部調理委託方式を含む。

(出典) 東京都教育庁地域教育支援部義務教育課 「平成27年度東京都における学校給食の実態」 (平成28年3月)
(平成28年9月23日東京都教育委員会ホームページ確認)

VI-3 高等学校卒業者の進路状況

(単位 人) (平成28年5月1日現在)

市町村名	卒業者			大学等進学者			専修学校等入学者			就職者			その他		
		男	女		男	女		男	女		男	女		男	女
八王子市	4 598	2 221	2 377	3 022	1 422	1 600	988	466	522	268	137	131	320	196	124
立川市	1 505	799	706	795	433	362	470	239	231	90	58	32	150	69	81
武蔵野市	1 306	528	778	1 043	391	652	245	132	113	3	2	1	15	3	12
三鷹市	801	413	388	644	329	315	84	35	49	6	5	1	67	44	23
青梅市	449	193	256	178	72	106	136	52	84	99	54	45	36	15	21
府中市	1 597	863	734	854	439	415	360	158	202	226	165	61	157	101	56
昭島市	679	344	335	421	217	204	183	83	100	46	27	19	29	17	12
調布市	1 615	602	1 013	1 284	450	834	210	64	146	10	6	4	111	82	29
町田市	3 218	1 512	1 706	2 031	961	1 070	713	335	378	227	121	106	247	95	152
小金井市	1 373	765	608	1 131	586	545	119	72	47	38	38		85	69	16
小平市	1 969	843	1 126	1 533	612	921	344	181	163	24	14	10	68	36	32
日野市	931	486	445	718	364	354	162	84	78	10	4	6	41	34	7
東村山市	945	425	520	529	235	294	294	149	145	75	27	48	47	14	33
国分寺市	690	388	302	602	319	283	79	65	14	3	2	1	6	2	4
国立市	983	557	426	492	252	240	169	83	86	103	26	77	219	196	23
福生市	465	310	155	104	56	48	168	98	70	143	124	19	50	32	18
狛江市	319	152	167	260	118	142	17	6	11	6	4	2	36	24	12
東大和市	593	304	289	422	220	202	157	74	83	8	5	3	6	5	1
清瀬市	325	160	165	263	121	142	52	34	18	1	1		9	4	5
東久留米市	556	256	300	270	128	142	223	98	125	24	13	11	39	17	22
武蔵村山市	971	407	564	656	261	395	261	125	136	41	19	22	13	2	11
多摩市	561	226	335	309	108	201	158	58	100	39	21	18	55	39	16
稲城市	369	60	309	240	27	213	82	18	64	27	7	20	20	8	12
羽村市	242	122	120	60	27	33	110	57	53	41	26	15	31	12	19
あきる野市	726	395	331	330	204	126	158	80	78	170	84	86	68	27	41
西東京市	979	404	575	611	192	419	157	53	104	119	99	20	92	60	32
瑞穂町	188	38	150	22	5	17	78	13	65	75	20	55	13		13
日の出町															
檜原村															
奥多摩町															
多摩地域計	28 953	13 773	15 180	18 824	8 549	10 275	6 177	2 912	3 265	1 922	1 109	813	2 030	1 203	827
島しょ	220	142	78	93	64	29	64	38	26	53	32	21	10	8	2
特別区	71 249	35 026	36 223	47 861	22 173	25 688	12 081	6 018	6 063	4 863	2 944	1 919	6 444	3 891	2 553
東京都計	100 422	48 941	51 481	66 778	30 786	35 992	18 322	8 968	9 354	6 838	4 085	2 753	8 484	5 102	3 382

注：専修学校等入学者については、専修学校(専門課程)進学者、専修学校(一般課程)等入学者及び公共職業能力開発施設等入学者の合計である。

(出典) 東京都総務局統計部人口統計課学事統計担当 「平成28年度 学校基本統計(学校基本調査報告書)」
(平成29年1月26日東京都総務局統計部ホームページ確認)

VI-4 大学、短期大学、高等専門学校数等

(単位 校、人) (平成27年5月1日現在)

市町村名	総 数			高等専門学校			短 期 大 学			大 学		
	学校数	学生数	本 務 教員数	学校数	学生数	本 務 教員数	学校数	学生数	本 務 教員数	学校数	学生数	本 務 教員数
八王子市	13	62 152	2 512	1	1,041	80	3	1 119	44	9	59 992	2 388
立川市	1	1 764	89							1	1 764	89
武蔵野市	4	16 561	588				1	356	39	3	16 205	549
三鷹市	4	8 006	868							4	8 006	868
青梅市												
府中市	2	10 094	676							2	10 094	676
昭島市												
調布市	4	7 989	453				1	264	12	3	7 725	441
町田市	8	23 695	899	1	848	55	1	298	17	6	22 549	827
小金井市	1	5 670	340							1	5 670	340
小平市	5	9 828	396				1	202	40	4	9 626	356
日野市	3	12 958	454				1	434	16	2	12 524	438
東村山市												
国分寺市	1	6 659	142							1	6 659	142
国立市	3	8 130	431				1	304	16	2	7 826	415
福生市												
狛江市												
東大和市												
清瀬市	2	3 318	146							2	3 318	146
東久留米市												
武蔵村山市												
多摩市	3	3 363	154							3	3 363	154
稲城市	2	2 177	97				1	259	14	1	1 918	83
羽村市												
あきる野市												
西東京市												
瑞穂町												
日の出町												
檜原村												
奥多摩町												
多摩地域計	56	182 364	8 245	2	1 889	135	10	3 236	198	44	177 239	7 912
島しょ												
特別区	123	551 224	43 392	1	1 592	135	29	11 673	672	93	537 959	42 585
本部が都外	17	7 188								17	7 188	
東京都計	196	740 776	51 637	3	3 481	270	39	14 909	870	154	722 386	50 497

注：学校数、学生数は大学本部が所在する区市町村に計上し、都内に大学本部が所在しない学校は「本部が都外」に計上した。

注：教員数は学校本部の所在する区市町村に計上した。

注：学生数には、専攻科・別科の学生、通信教育の学生及び聴講生等は含まない。

(出典) 東京都総務局統計部人口統計課学事統計担当 「平成27年度学校基本統計(学校基本調査報告書)」
(平成29年1月24日東京都総務局統計部ホームページ確認)

VI-5 公立社会教育施設数

(単位 館、冊) (平成27年5月1日現在)

市町村名	公民館	社会教育 会館	図書館		博物館	青少年 施設	女性対象/ 男女平等 推進 施設	生涯学習 センター	その他の 施設	
			うち 分館数	総蔵書数						
八王子市			5	3	1 622 458	2	2	3	3	
立川市			9	3	770 844	2	1		17	
武蔵野市			3	1	857 679				1	
三鷹市	3		6	5	718 149		1			
青梅市			12	11	607 335	2			4	
府中市	11		13	12	1 425 336	4	1	1		
昭島市	1		5		364 392				12	
調布市	3		11	10	1 321 834	4	2	1		
町田市	1		8	7	1 181 329	3	2	1	4	
小金井市	6		5	2	440 508	1	1			
小平市	11		11	10	1 209 712	2				
日野市	2		7	6	796 032	1	1		3	
東村山市	5		5	4	753 522	1			2	
国分寺市	5		6	1	600 759	2	1		3	
国立市	1		7	6	327 940	1			1	
福生市	3		4	3	432 000	1			5	
狛江市	2		1		206 470					
東大和市	5		3	2	465 017	1				
清瀬市			6	5	407 813	1	1	1	1	
東久留米市			4		485 236	1		1		
武蔵村山市	2		2	1	96 970	1				
多摩市	2		8	7	774 550		1		4	
稲城市	5		6	4	594 436					
羽村市			5	4	383 733	1	1	1		
あきる野市	1		4	2	545 082	2		1	14	
西東京市	6		7	6	797 636					
瑞穂町			5	4	217 021	1		1	2	
日の出町			2	1	114 437	1			3	
檜原村			1		36 423	1				
奥多摩町			2		76 965	1			2	
多摩地域計	75		173	120	18 631 618	37	9	7	11	81
島しょ	10		5		101 256	7			5	
特別区		49	230	40	26 509 426	47	22	19	8	41
東京都計	85	49	408	160	45 242 300	91	31	26	19	127

注：博物館には博物館相当施設・博物館類似施設を含む。

(出典) 東京都教育庁地域教育支援部生涯学習課 「平成27年度 区市町村生涯学習・社会教育行政データブック」

(平成28年3月)

VI-6 公立社会体育施設数

(単位 箇所) (平成27年10月1日現在)

設置者	計	陸上競技場	球技場	多目的運動広場	硬式野球場	軟式野球場	少年野球場	テニス(クレール)	テニス(砂入り人工芝)	テニス(ハード)	テニス(屋内コート)	ゲートボール場	屋内水泳場	屋外水泳場	体育館	トレーニング場	柔道場	剣道場	武道場	相撲場	弓道場	アーチェリー場	ランニングコース	サイクリングコース	健康体力相談室	アイススケート場	ローリースケート場	射撃場	ゴルフ場	卓球場	その他
八王子市	60	2	5	1	2	5	2	1	10	2		1	2	4	12	2	1				1		2			1				4	
立川市	39	1		3	1	5	3	3	1			3	3		4	2	1	2		1	1		2		1	1				1	
武蔵野市	21	1		3		1			1				2	2	3	1	1	1			1				1	1			1	1	
三鷹市	13		2		2		1	1	1			1	1		2	1					1										
青梅市	33	1	3		2	3	1	3	2	1			11	4	1						1										
府中市	70	1	6	2	1	3	3	2	12	1		4	1	15	9	2		2	1	1							1		1	2	
昭島市	23	1	3		1	2		2	1				1	3	5	1	1	1				1									
調布市	41		4	2	1	3	3	1	4			7	1	4	5	1							1							4	
町田市	37	1		7	1	5			7	1			3		5	4	1	1				1									
小金井市	14			1				1	1				3		2	2	1	1					1							1	
小平市	29	1		5					3	1			1	6	5	1			2		2								1	1	
日野市	30	1	3			2	4	1	2	1			1	3	3	1	2	1			1									4	
東村山市	25	1				1	2	1	1			7	1	1	2	1		1	1		1		1						1	2	
国分寺市	18			2					2			3	2		6	2			1												
国立市	14		1			2	1		3				1		3	2								1							
福生市	30	1	1			3	4		2	2			4	5	2	1	1				1								1	2	
狛江市	17			2		1			2				2	4	1				1				1							3	
東大和市	16			1		1			1			4	4	3	1								1								
清瀬市	27		2	2		3		1	3			6	3	2	1				1					1						2	
東久留米市	26			3		2		6				4	1		2	1	1	1			1								1	3	
武蔵村山市	19			2	1	2	1	2	1				2	1	1	1			1				2		1					1	
多摩市	48	1	3		2	3		2	6	1			4		2	2			2		1		15	1					1	2	
稲城市	28	1	2	6		2		1	3	1		1		1	4	1	1	1			1		1							1	
羽村市	26	1	3	1		2			2			2	1	2	2	1					1								1	7	
あきる野市	32			1	1	4	2	2	2			3	4	4	3	1	1	1	1	1	1									1	
西東京市	28		2	3		2		1	3			1	2		6	2	1	1	1				1							2	
瑞穂町	11			1		2			2			1		1	1		1	1												1	
日の出町	7		1	2				1	1			2																			
檜原村	1			1																											
奥多摩町	7			1	1					1		1			2		1														
多摩地域計	790	15	41	52	14	61	26	32	79	13		46	35	71	108	41	17	14	13	3	18		28	3	3		3	1		8	45
島しょ	39	1	1	10	1	3		1	2	4		5		3	6															2	
特別区	955	9	49	54	5	82	52	12	72	22		10	114	49	120	76	31	27	15	7	28	13	11	1	3	1	5	9	2	16	60
都立	160	15	16	4	1	23	10		30	4	1	11	7	2	6	5			3		5	3	2	4	2			1	2	3	
国立	9		3						2				1		2															1	
東京都計	1 953	40	110	120	21	169	88	45	185	43	1	72	157	125	242	122	48	41	31	10	51	16	41	8	8	1	8	10	3	26	111

(出典) 東京都オリンピック・パラリンピック準備局スポーツ推進部調整課
「東京都における公立スポーツ施設 平成27年度版」(平成28年3月)

VI-7 NPO法人数

(平成28年11月30日現在)

市町村名	NPO法人数	活動の分野																		
		保健・医療・福祉	社会教育	まちづくり	観光	農山漁村・中山間地域	学術・文化・芸術・スポーツ	環境保全	災害救援	地域安全	平和推進	人権擁護	国際協力	男女共同参画	子どもの健全育成	情報化社会	科学技術	経済活動活性化	職業能力開発・雇用機会拡充	消費者保護
八王子市	270	179	134	87	7	8	86	55	13	26	52	67	26	113	39	17	36	61	10	157
立川市	95	62	54	39		1	34	23	8	10	21	22	11	38	8	7	9	18	5	67
武蔵野市	95	47	56	40	3	3	48	28	8	11	15	25	13	57	14	5	10	13	8	59
三鷹市	80	50	46	29	2		34	16	4	5	11	20	8	40	14	10	12	17	8	55
青梅市	44	28	23	16	2	1	16	12	3	5	3	6		20	7	3	10	11	1	32
府中市	99	56	51	36	3	2	45	21	5	14	19	26	8	52	19	3	14	28	5	62
昭島市	16	13	8	3			4	1	2	2	6	3	2	7	2		1	2		7
調布市	102	49	54	24	2	1	39	17	4	9	14	17	5	49	19	7	11	27	5	62
町田市	184	107	90	75	1	3	67	50	7	16	32	41	22	86	21	5	19	28	8	85
小金井市	70	47	42	37			24	17	2	7	13	9	11	34	15	5	11	14	3	36
小平市	84	52	44	34	1	2	29	16	7	6	13	18	11	38	17	7	17	14	11	57
日野市	73	40	43	31	2	4	28	20	4	9	17	16	12	30	14	4	16	15	7	42
東村山市	58	36	30	28	1		17	13	4	8	14	9	8	34	8		8	14	3	37
国分寺市	64	41	36	25	2	2	18	14	3	6	9	10	6	31	8	4	6	13	3	40
国立市	51	33	25	22	1		18	11	2	4	10	13	7	17	6	2	9	8	2	29
福生市	20	9	10	8	1		9	3	2	1	3	7	2	12	1		2	2	1	10
狛江市	42	23	25	14			11	12	4	6	10	10	4	23	12	3	6	5	4	26
東大和市	31	18	19	11			4	6	1	4	5	4	3	10	1	1	2	4	1	18
清瀬市	28	23	10	6			6	4			5	4	4	11	3	2	2	3	1	14
東久留米市	66	45	37	24	1		20	10	5	5	14	8	7	30	7		5	11	3	43
武蔵村山市	25	19	15	11	1		8	4	1	3	9	1	5	12	1		2	5	1	19
多摩市	88	57	44	32	1	1	32	14	7	9	14	22	12	38	20	5	9	21	4	49
稲城市	24	13	13	10			12	8	2	2	3	4		13	1		2	1	2	13
羽村市	14	9	6	8			6	3	1	2	2	2		9	1		1	2		9
あきる野市	27	17	15	12	1	1	11	7	2	1	6	5	1	9	4	2	2	3	1	16
西東京市	78	48	41	34	1	1	24	17	4	9	15	13	11	33	14	5	8	15	5	38
瑞穂町	11	7	3	1			4	3	1	1	1	1		5	2			1		2
日の出町	10	9	3	4			1	6			1	2		3	2		1	2		4
檜原村	3	1	2	2				2						2						1
奥多摩町	3	1			1		1	2			1			3				1		2
多摩地域計	1 855	1 139	979	703	34	30	656	415	106	181	338	385	199	859	280	97	231	359	102	1 091
島しょ	25	11	10	12	2		13	15	2	3	2	3		8	3	2	7	7	1	18
特別区	7 565	3 635	4 293	2 323	202	137	3 083	1 906	636	795	1 318	2 592	695	3 133	1 472	652	1 436	1 717	564	4 807
東京都計	9 445	4 785	5 282	3 038	238	167	3 752	2 336	744	979	1 658	2 980	894	4 000	1 755	751	1 674	2 083	667	5 916

(出典) 東京都生活文化局資料「認証NPO法人一覧」 (平成28年12月27日東京都生活文化局ホームページ確認) より

(公財) 東京市町村自治調査会作成