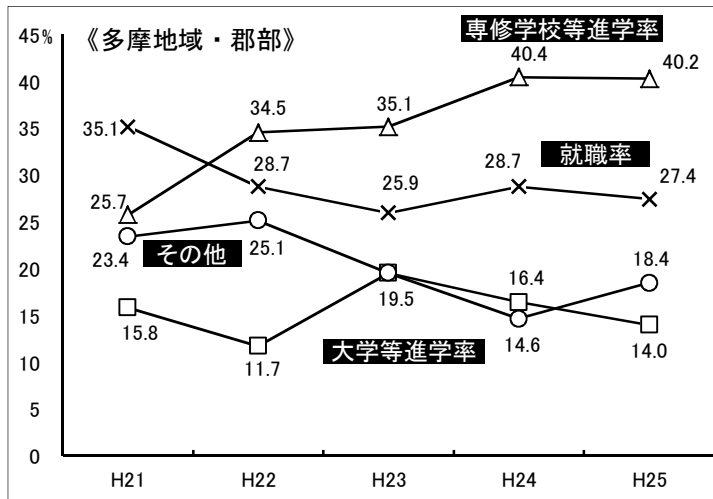
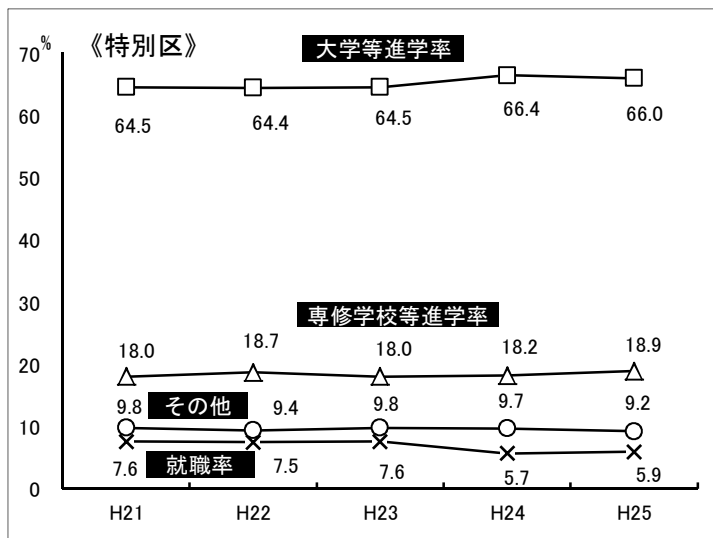
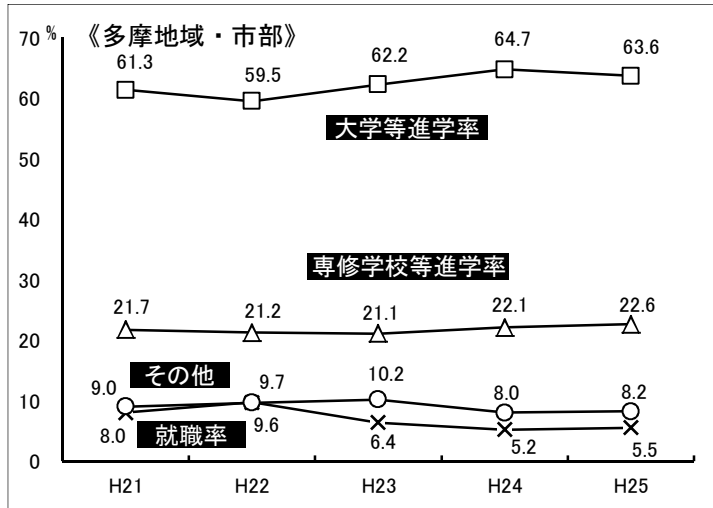


VI 教育・文化・市民活動

《高等学校卒業者の進路状況》



VI-1 学校数、在学者数、本務教員数

(平成25年5月1日)

市町村名	小学校 (国・公・私立)			中学校 (国・公・私立)			高等学校 (公立)			高等学校 (私立)		
	学校数	児童数	本務教員数	学校数	生徒数	本務教員数	学校数	生徒数	本務教員数	学校数	生徒数	本務教員数
八王子市	70	28 660	1 627	47	16 500	1 065	9	6 734	447	10	7 470	373
立川市	20	8 620	474	9	3 827	227	2	1 720	115	2	2 729	139
武蔵野市	15	6 737	399	11	4 186	262	2	1 322	84	4	2 661	162
三鷹市	16	8 289	443	9	4 001	254	1	321	25	3	2 660	135
青梅市	17	7 001	395	11	3 793	264	2	1 496	118			
府中市	24	13 977	681	12	6 205	359	5	3 956	263	1	1 015	61
昭島市	16	5 827	345	7	2 878	178	2	1 652	87	1	315	21
調布市	22	10 993	579	11	5 760	331	3	2 467	141	3	2 342	124
町田市	44	24 773	1 267	24	12 935	767	7	5 479	364	5	4 607	244
小金井市	10	5 661	282	9	4 221	242	3	1 611	120	3	2 656	131
小平市	21	9 667	534	11	5 052	301	3	2 462	136	3	3 447	165
日野市	17	9 247	471	8	4 205	240	3	2 756	153			
東村山市	15	7 490	377	11	4 334	261	2	1 258	89	3	1 653	108
国分寺市	11	5 894	298	6	2 929	154	1	963	61	1	1 160	48
国立市	11	4 642	268	5	2 443	142	2	1 739	118	2	1 373	79
福生市	7	2 542	158	3	1 248	81	2	1 473	102			
狛江市	6	3 158	172	4	1 375	95	1	965	52			
東大和市	10	4 481	250	5	2 162	132	2	1 717	96			
清瀬市	10	4 181	227	6	1 965	133	1	833	45	1	133	15
東久留米市	14	5 816	337	9	2 941	193	2	1 546	108	1	233	26
武蔵村山市	9	4 571	237	5	2 044	130	2	1 506	93	1	1 291	54
多摩市	19	7 156	442	11	3 762	239	1	799	46	2	828	45
稲城市	11	5 289	274	7	2 361	154	1	712	53	1	410	30
羽村市	7	3 100	172	3	1 508	92	1	886	50			
あきる野市	11	4 734	279	7	2 487	165	2	1 186	102	1	1 208	55
西東京市	19	9 260	501	11	4 373	266	3	2 160	137	2	928	59
瑞穂町	5	1 891	108	2	973	57	1	606	58			
日の出町	3	857	62	2	364	39						
檜原村	1	66	14	1	40	14						
奥多摩町	2	170	27	2	82	28						
多摩地域計	463	214 750	11 700	269	110 954	6 865	66	50 325	3 263	50	39 119	2 074
島しょ	15	1 332	200	15	620	213	7	688	178			
特別区	880	369 453	20 435	534	201 190	12 328	115	84 274	5 953	187	134 961	7 333
東京都計	1 358	585 535	32 335	818	312 764	19 406	188	135 287	9 394	237	174 080	9 407

注：学校数は、分校数を含む。

(出典) 東京都総務局統計部人口統計課学事統計係 「学校基本調査報告 平成25年度」
(平成26年1月24日東京都総務局統計部ホームページ確認)

VI-2 公立学校給食の実施状況

(単位 校、回) (平成24年5月1日)

市町村名	小学校								中学校							
	学校数	完全給食	左のうち		ミルク給食	未実施	年間予定給食回数		学校数	完全給食	左のうち		ミルク給食	未実施	年間予定給食回数	
			共同調理場方式	親子方式			単独校	共同調理場方式			共同調理場方式	親子方式			単独校	共同調理場方式
八王子市	70	69		5		1	187		38	37	34	3		1	174	172
立川市	20	20	12				186	186	9	9	9					184
武蔵野市	12	12	8				195	195	6	6	6					194
三鷹市	15	15					195		7	7					195	
青梅市	17	16	16			1		185	11	10	10			1		185
府中市	22	22	19				185	185	11	11	11					178
昭島市	15	15	9				185	185	6	6	3				180	180
調布市	20	20		8			191		8	8		8			182	
町田市	42	42		1			185		20	20	19	1			170	165
小金井市	9	9					187		5	5					177	
小平市	19	19					191		8	8	8					188
日野市	17	17					187		8	8					183	
東村山市	15	15					192		8	7	7			1		192
国分寺市	10	10					188		5	5	5					182
国立市	8	8	8					189	3	3	3					178
福生市	7	7	7					192	3				3			
狛江市	6	6					188		4	4	4					185
東大和市	10	10	10					192	5	5	5					185
清瀬市	9	9					184		5	5					180	
東久留米市	13	13		8			190		7	7	7					176
武蔵村山市	9	9	9					186	5	5	5					183
多摩市	18	18	18					189	9	9	9					174
稲城市	11	11	11					190	6	6	6					180
羽村市	7	7	7					185	3	3	3					180
あきる野市	11	11	11					185	6	6	6					180
西東京市	19	19		3			189		9	3		3	6		170	
瑞穂町	5	5	5					185	2	2	2					180
日の出町	3	3	3					186	2	2	2					177
檜原村	1	1	1					193	1	1	1					193
奥多摩町	2	2	2					190	2	2	2					193
多摩地域計	442	440	156	25		2	189	188	222	210	167	15	9	3	179	182
島しょ	16	14	11	3	2		193	191	15	13	10	3	2		192	191
特別区	846	846	1	23			195	187	384	384	8	33			190	185
東京都計	1304	1300	168	51	2	2	192	189	621	607	185	51	11	3	188	183

注：年間給食回数の多摩地域計、島しょ、特別区及び東京都計は、それぞれ該当団体の平均値。

注：共同調理場方式には、外部調理委託方式を含む。

(出典) 東京都教育庁地域教育支援部義務教育課 「平成24年度東京都における学校給食の実態」平成25年3月
(平成26年1月24日東京都教育委員会ホームページ確認)

VI-3 高等学校卒業者の進路状況

(単位 人) (平成25年5月1日)

市町村名	卒業生			大学等進学者			専修学校等入学者			就職者			その他		
	男	女		男	女		男	女		男	女		男	女	
八王子市	4 708	2 279	2 429	3 023	1 412	1 611	1 160	573	587	176	101	75	349	193	156
立川市	1 436	745	691	714	354	360	438	233	205	93	69	24	191	89	102
武蔵野市	1 272	510	762	973	341	632	275	158	117	5	2	3	19	9	10
三鷹市	1 129	565	564	808	388	420	202	93	109	2	1	1	117	83	34
青梅市	444	184	260	140	65	75	148	42	106	87	46	41	69	31	38
府中市	1 572	852	720	776	402	374	437	216	221	237	171	66	122	63	59
昭島市	675	338	337	363	183	180	216	113	103	68	35	33	28	7	21
調布市	1 622	618	1 004	1 257	485	772	244	63	181	6	3	3	115	67	48
町田市	3 127	1 454	1 673	1 982	931	1 051	622	283	339	175	94	81	348	146	202
小金井市	1 495	865	630	1 195	632	563	136	94	42	14	14		150	125	25
小平市	2 055	881	1 174	1 557	641	916	369	187	182	29	13	16	100	40	60
日野市	914	472	442	676	339	337	198	100	98	10	7	3	30	26	4
東村山市	999	465	534	570	273	297	252	100	152	70	28	42	107	64	43
国分寺市	705	407	298	623	345	278	80	61	19				2	1	1
国立市	1 005	557	448	478	258	220	240	113	127	89	11	78	198	175	23
福生市	432	311	121	128	86	42	137	78	59	127	122	5	40	25	15
狛江市	323	162	161	242	120	122	78	41	37				3	1	2
東大和市	637	332	305	434	228	206	159	80	79	7	3	4	37	21	16
清瀬市	296	142	154	231	103	128	57	35	22	5	3	2	3	1	2
東久留米市	582	285	297	277	141	136	199	85	114	25	10	15	81	49	32
武蔵村山市	841	369	472	579	255	324	192	82	110	27	11	16	43	21	22
多摩市	550	222	328	347	120	227	113	50	63	22	12	10	68	40	28
稲城市	391	69	322	237	32	205	97	20	77	20	7	13	37	10	27
羽村市	283	137	146	86	54	32	100	41	59	63	29	34	34	13	21
あきる野市	823	484	339	352	246	106	207	99	108	169	83	86	95	56	39
西東京市	1 119	421	698	686	183	503	293	134	159	100	89	11	40	15	25
瑞穂町	179	60	119	25	6	19	72	29	43	49	18	31	33	7	26
日の出町															
檜原村															
奥多摩町															
多摩地域計	29 614	14 186	15 428	18 759	8 623	10 136	6 721	3 203	3 518	1 675	982	693	2 459	1 378	1 081
島しょ	243	134	109	118	68	50	67	29	38	44	28	16	14	9	5
特別区	72 113	35 382	36 731	47 574	21 907	25 667	13 632	6 982	6 650	4 270	2 702	1 568	6 637	3 791	2 846
東京都計	101 970	49 702	52 268	66 451	30 598	35 853	20 420	10 214	10 206	5 989	3 712	2 277	9 110	5 178	3 932

注：専修学校等入学者については、専修学校(専門課程)進学者、専修学校(一般課程)等入学者及び公共職業能力開発施設等入学者の合計である。

(出典) 東京都総務局統計部人口統計課学事統計係 「学校基本調査報告 平成25年度」
(平成26年1月24日東京都総務局統計部ホームページ確認)

VI-4 大学、短期大学、高等専門学校数等

(単位 校、人) (平成25年5月1日)

市町村名	総 数			高等専門学校			短 期 大 学			大 学		
	学校数	学生数	本 務 教員数	学校数	学生数	本 務 教員数	学校数	学生数	本 務 教員数	学校数	学生数	本 務 教員数
八王子市	13	62 397	2 496	1	1 021	81	3	1 295	76	9	60 081	2 339
立川市	1	1 902	100							1	1 902	100
武蔵野市	4	16 614	554				1	423	12	3	16 191	542
三鷹市	4	8 178	844							4	8 178	844
青梅市												
府中市	2	10 092	652							2	10 092	652
昭島市												
調布市	4	8 134	453				1	264	16	3	7 870	437
町田市	8	24 149	927	1	774	55	1	251	14	6	23 124	858
小金井市	1	5 793	329							1	5 793	329
小平市	6	9 885	369				2	202	12	4	9 683	357
日野市	3	12 912	435				1	468	25	2	12 444	410
東村山市												
国分寺市	1	6 467	147							1	6 467	147
国立市	3	8 142	456				1	278	20	2	7 864	436
福生市												
狛江市												
東大和市												
清瀬市	2	3 261	147							2	3 261	147
東久留米市												
武蔵村山市												
多摩市	3	3 477	152							3	3 477	152
稲城市	2	2 151	95				1	274	13	1	1 877	82
羽村市												
あきる野市												
西東京市												
瑞穂町												
日の出町												
檜原村												
奥多摩町												
多摩地域計	57	183 554	8 156	2	1 795	136	11	3 455	188	44	178 304	7 832
島しょ												
特別区	128	552 952	41 718	1	1 591	136	32	13 282	770	95	538 079	40 812
本部が都外	14	6 482								14	6 482	
東京都計	199	742 988	49 874	3	3 386	272	43	16 737	958	153	722 865	48 644

注：学校数、学生数は大学本部が所在する市町村に計上し、都内に大学本部が所在しない学校は「本部が都外」に計上。

注：教員数は学校本部の所在する区市町村に計上。

注：学生数には、専攻科・別科の学生、通信教育の学生及び聴講生等は含まない。

(出典) 東京都総務局統計部人口統計課学事統計係 「学校基本調査報告 平成25年度」
(平成26年1月24日東京都総務局統計部ホームページ確認)

VI-5 公立社会教育施設数

(単位 館、冊) (平成25年5月1日)

市町村名	公民館	社会教育 会館	図書館		博物館	青少年 施設	女性対象/ 男女平等 推進 施設	生涯学習 センター	その他の 施設
			うち 分館数	総蔵書数					
八王子市			5	3	1 618 264	2	2	3	3
立川市			9	3	770 844	2		1	17
武蔵野市			3	1	724 074				1
三鷹市		3	5	4	687 460			1	
青梅市			12	11	880 327	2			5
府中市	11		13	12	1 383 341	4		1	
昭島市	1		5		300 392		1		13
調布市	3		11	10	1 289 705	4	2		1
町田市	1		7	6	1 121 476	3	2	1	1
小金井市	5		5	2	411 749	1	1		
小平市	11		11	10	1 184 190	2			
日野市	2		7	6	764 866	1		1	3
東村山市	5		5	4	754 395	1			2
国分寺市	5		6	1	596 315	2		1	3
国立市	1		7	6	432 057	1			1
福生市	3		4	3	401 000	1			5
狛江市	2		1		177 734				
東大和市	5		3	2	469 506	1			
清瀬市			6	5	312 932	1		1	1
東久留米市			4		204 033	1			1
武蔵村山市	2		2	1	94 105	1			
多摩市	2		8	6	806 113		1		4
稲城市	5		6	4	551 041				
羽村市			5	4	371 584	1	1		1
あきる野市	1		4	2	534 585	2			1
西東京市	6		7	6	781 966				
瑞穂町			5	4	189 138	1			1
日の出町			2	1	26 524	1			
檜原村			1		35 050	1			
奥多摩町			2		48 656	1			
多摩地域計	71	3	171	117	17 923 422	37	10	7	11
島しょ	9		5		89 856	7			
特別区		49	225	51	26 009 794	48	21	19	7
東京都計	80	52	401	168	44 023 072	92	31	26	18

注：博物館には博物館相当施設・博物館類似施設を含む。

(出典) 東京都教育庁地域教育支援部生涯学習課 「平成25年度 区市町村生涯学習・社会教育行政データブック」平成26年3月

VI-6 公立社会体育施設数

(単位 箇所) (平成24年10月1日)

設置者	計	陸上競技場	球技場	多目的運動広場	硬式野球場	軟式野球場	少年野球場	テニス(クレール)	テニス(砂入り人工芝)	テニス(ハード)	屋内テニスコート	ゲートボール場	屋内水泳場	屋外水泳場	体育館	トレーニング場	柔道場	剣道場	武道場	相撲場	弓道場	アーチェリー場	ランニングコース	サイクリングコース	健康体力相談室	アイススケート場	ローリースケート場	射撃場	ゴルフ場	卓球場	その他
八王子市	54	2	5	1	2	6	2	1	10	2		1	2	4	7	1	1				1		1			1					4
立川市	40	1		3	1	5	3	3	1			3	3		4	2	1	2		1	1		2		1		1				2
武蔵野市	21	1		3		1			1				2	2	3	1	1	1				1			1		1			1	1
三鷹市	18		2	3		2		1	1	1		2	1		2	1					1	1									
青梅市	33	1	2		2	5		3	2	1				11	4	1						1									
府中市	70	1	5	2	1	4	3	2	12	1		4	1	15	9	2			2	1	1						1		1	2	
昭島市	24	1	2		1	2		2	1				1	5	5	1	1	1				1									
調布市	40			5	1	3	3	1	3			7	1	4	5	1							1								5
町田市	36	1		7	1	5			7	1			3		5	3	1	1				1									
小金井市	14			1				1	1				3		2	2	1	1					1								1
小平市	28	1		5					3				1	6	3	1			3		2									1	2
日野市	29	1	3			2	4	1	1	1			1	3	3	1	2	1				1									4
東村山市	24	1				1	2	1	1			6	1	1	2	1	1	1				1		1						1	2
国分寺市	18			2					2			3	2		6	2			1												
国立市	14		1			3			3				1		3	2								1							
福生市	30	1	1			3	4		2	2				4	5	2	1	1				1								1	2
狛江市	17			2		1			2				2	4	1			1					1								3
東大和市	16			1		1				1		4		4	3	1							1								
清瀬市	27		2	2		3		1	2	1		6		3	2	1			1				1								2
東久留米市	20			3		2		5					1		2	1		1	1			1								1	2
武蔵村山市	22	1		4	1	2	1	2						3	2	1	1						2		1						1
多摩市	32	1	3		2	3		2	6	1		4		2	2			2			1									1	2
稲城市	26	1	2	3		2		2	3	1		2		1	3	1	1	1				1		1							1
羽村市	26	1	3	1		2			1	1			2	1	2	2	1					1								1	7
あきる野市	32			2	1	4	1	2	2			3	4	4	3	1	1	1	1	1	1										1
西東京市	29		3	3		2		1	3			1	2		6	2	1	1	1				1								2
瑞穂町	11		1	1		2			2			1		1	1		1	1													
日の出町	5			2				1	1			1																			
檜原村	1			1																											
奥多摩町	7			1		1				1		1			2		1														
多摩地域計	764	16	35	58	13	67	23	32	73	15		42	35	74	101	39	17	14	13	4	18		12	2	3		3	1		8	46
島しょ	38	1	1	10		3		1	1	3		5		5	6																2
特別区	943	9	45	48	6	88	50	15	63	26		10	117	57	118	73	32	28	12	9	29	13	9	1	3	1	5	9	2	15	50
都立	151	16	14	5	1	21	9	1	28	4	1	7	7	2	6	5			3		5	3	1	4	2			1	3	2	
国立	10	1	1						1	1			2		3	1															
東京都計	1906	43	96	121	20	179	82	49	166	49	1	64	161	138	234	118	49	42	28	13	52	16	22	7	8	1	8	10	3	26	100

(出典) 東京都スポーツ振興局スポーツ事業部調整課 「東京都における公立スポーツ施設 平成24年度版」 平成25年2月

VI-7 NPO法人数

(平成25年12月31日)

市町村名	NPO法人数	活動の分野																		
		療保・健・福祉・医	社会教育	りまちづく	観光	農山漁村・中山間地域	学術・文化・芸術・スポーツ	環境保全	災害救援	地域安全	平和権擁護・推進	国際協力	参画男女共同	健全育の	情報化社	科学技術	経済活動活性化	職業能力開発・雇用機会拡充	消費者保	NPO団体への助言・援助
八王子市	254	159	120	86	2	2	82	53	14	18	45	57	23	97	36	12	28	47	12	145
立川市	92	61	53	38			30	24	8	10	19	20	11	34	8	7	8	15	6	63
武蔵野市	88	46	50	28	1	2	46	25	7	8	17	29	11	52	15	7	9	13	7	50
三鷹市	79	50	47	29	2		34	18	4	5	10	20	7	39	15	10	14	18	7	53
青梅市	38	22	20	14		1	16	9	2	4	3	6		17	8	2	7	7	1	25
府中市	106	60	54	40	1	1	46	26	5	11	18	30	8	52	19	3	16	30	5	66
昭島市	19	17	9	4			4	1	2	2	6	2	2	9	2		1	3		8
調布市	90	49	48	24			32	16	4	8	13	17	9	39	18	5	11	24	7	51
町田市	181	102	93	78	1	1	65	49	8	14	32	44	21	90	25	6	18	28	9	82
小金井市	67	48	41	37			26	16	2	6	12	10	10	33	14	5	9	13	2	35
小平市	80	53	41	33	1	2	25	17	7	7	11	18	10	36	16	7	15	16	8	55
日野市	60	36	33	26	1	2	21	17	2	6	10	10	9	22	11	2	12	10	3	31
東村山市	59	35	30	27			17	14	3	5	14	10	7	32	8		8	14	6	38
国分寺市	63	43	31	20	1	2	14	13	3	7	8	13	6	28	8	4	5	12	2	37
国立市	41	26	21	19			14	11	2	3	7	6	6	11	4	2	7	8	2	20
福生市	22	14	12	6			9	6	2	1	4	7	2	13	1		3	5	2	13
狛江市	40	24	20	12			11	11	4	5	9	8	4	21	11	3	4	5	2	20
東大和市	34	20	20	13			8	5	2	4	8	4	3	12	2	1	3	6	1	20
清瀬市	27	21	11	5			8	3			6	4	4	12	3	2	1	2		12
東久留米市	63	45	36	24			17	8	3	5	12	7	9	29	8		4	11	3	36
武蔵村山市	22	17	11	12			4	4		3	6	3	4	7	2		1	4	1	15
多摩市	86	60	46	32			30	14	5	7	13	19	10	35	19	4	8	19	4	49
稲城市	25	14	15	10			13	8	1	1	2	4		12	1		2	1	2	13
羽村市	13	8	5	9			3	1	1	2	2	1		7	3		1	1		8
あきる野市	23	15	14	12			9	7	1	1	5	3	1	9	4	2	1	2	1	11
西東京市	86	51	43	34	1		27	20	4	12	16	14	10	37	16	5	8	14	5	42
瑞穂町	12	7	3	1			4	2	1	1	1			5	2					1
日の出町	10	9	4	5			2	6				2		3	2		1	2		4
檜原村	3	1	2	2				2						2						1
奥多摩町	3	1	1				1	2			1			3				1		2
多摩地域計	1786	1114	934	680	11	13	618	408	97	156	310	368	187	798	281	89	205	331	98	1006
島しょ	25	12	9	10			11	18	3	3	3	3		9	2	1	7	7	1	16
特別区	7478	3562	4202	2273	85	54	2977	2011	612	764	1275	2598	677	2946	1509	651	1391	1635	595	4596
東京都計	9289	4688	5145	2963	96	67	3606	2437	712	923	1588	2969	864	3753	1792	741	1603	1973	694	5618

(出典) 東京都生活文化局都民生活部管理法人課「認証NPO法人一覧」(平成26年1月27日東京都生活文化局ホームページ確認)より

(公財) 東京市町村自治調査会作成